


Informe de Siniestralidad

Contingencia Laboral



Periodo de estudio: Ene 2021 - Dic 2021

Fecha informe: 20.05.2024

1. Introducción	3
2. Datos de elaboración del informe	4
3. Resumen numérico	5
4. Evolución de la siniestralidad	6
4.1. Número de bajas por tipología	6
4.2. Duración media de accidentes en jornada de trabajo	6
4.3. Índices de incidencia.....	7
4.3.1. Índice de incidencia de cada tipología.....	7
4.3.2. Índice de incidencia de los accidentes en jornada de trabajo con baja	7
4.3.3. Índice de incidencia de las enfermedades profesionales.....	8
4.3.4. Índice de incidencia mensual de los accidentes en jornada de trabajo con baja	8
4.4. Índice de frecuencia de los accidentes en jornada de trabajo con baja	9
4.5. Índice de gravedad de los accidentes en jornada de trabajo con baja	9
4.6. Número de bajas y recaídas por tramos de duración en días	10
5. Datos de Siniestralidad	11
5.1. Análisis de las bajas en el periodo	11
5.1.1. Número de bajas según la edad.....	11
5.1.2. Número de bajas según género	11
5.1.3. Número de bajas según antigüedad en el puesto	12
5.2. Análisis de los accidentes con baja en el periodo	12
5.2.1. Accidentes por día de la semana	12
5.2.2. Accidentes por hora del día	13
5.2.3. Accidentes por hora de jornada laboral	13
5.3. Análisis de accidentes en jornada de trabajo	14
5.3.1. Accidentes en jornada de trabajo según la descripción de la lesión	14
5.3.2. Accidentes en jornada de trabajo según la parte del cuerpo lesionada...	15
5.3.3. Accidentes en jornada de trabajo según forma de contacto	16
5.3.4. Accidentes en jornada de trabajo según aparato o agente material causante	16
5.3.5. Desviación de los accidentes en jornada de trabajo.....	17
5.4. Análisis de enfermedades profesionales y periodos de observación por EP .	18
5.4.1. Enfermedades profesionales y periodos de observación por EP clasificadas por Grupo de Enfermedad	18
6. Glosario	19

1. Introducción

MUTUA UNIVERSAL, Mutua Colaboradora con la Seguridad Social nº 10, elabora el presente informe de siniestralidad con los datos de los partes de accidente de trabajo gestionados en los sistemas Delt@, CAT365, e IGATT, así como las enfermedades profesionales a través de CEPROSS.

El objetivo de este informe es analizar los accidentes y enfermedades profesionales acaecidas en su empresa en el periodo de estudio, así como revisar la evolución de los indicadores de siniestralidad, comparándolos, cuando sea posible, con los datos oficiales publicados. El análisis de las causas permite aplicar políticas preventivas dirigidas a reducir la siniestralidad de su empresa.

Si la empresa no ha estado asociada en la totalidad del periodo analizado, los índices mostrados en el estudio sólo se calculan en base a los datos disponibles en el periodo de vigencia de la asociación.

A efectos de protección de datos, el presente informe contiene datos de carácter personal y como tal, deberá ser tratado según la normativa vigente en la materia.

2. Datos de elaboración del informe

Periodo

Ene 2021 - Dic 2021

Empresa

Todas

Tipologías

En su centro de trabajo

En desplazamiento

Accidentes in itinere

En otro centro de trabajo

Enfermedades profesionales

Promedio de trabajadores en el periodo

397,92

Datos solicitados por

3. Resumen numérico

	Bajas	Recaídas	Días*	En curso	Tráficos
Accidentes en jornada de trabajo	12	0	154	0	1
En su centro de trabajo	10	0	119	0	1
En otro centro de trabajo	1	0	4	0	0
En desplazamiento	1	0	31	0	0
Accidentes in itinere	4	1	233	0	2
Enfermedades profesionales	0	0	0	0	No
Total	16	1	387	0	3

*Días de bajas y recaídas iniciadas en el periodo

	Leves	Graves	Muy Graves	Fallecidos
Accidentes en jornada de trabajo	12	0	0	0
En su centro de trabajo	10	0	0	0
En otro centro de trabajo	1	0	0	0
En desplazamiento	1	0	0	0
Accidentes in itinere	4	0	0	0
Enfermedades profesionales	0	0	0	0
Total	16	0	0	0

	Leves	Graves	Muy Graves	Fallecidos
Tráficos en desplazamiento	0	0	0	0
Tráficos in itinere	2	0	0	0
Total	2	0	0	0

Por fecha de accidente	
Accidentes con baja	16

	Con baja	Sin baja
Enfermedades profesionales	0	1
Periodos de observación por EP	0	0
Total	0	1

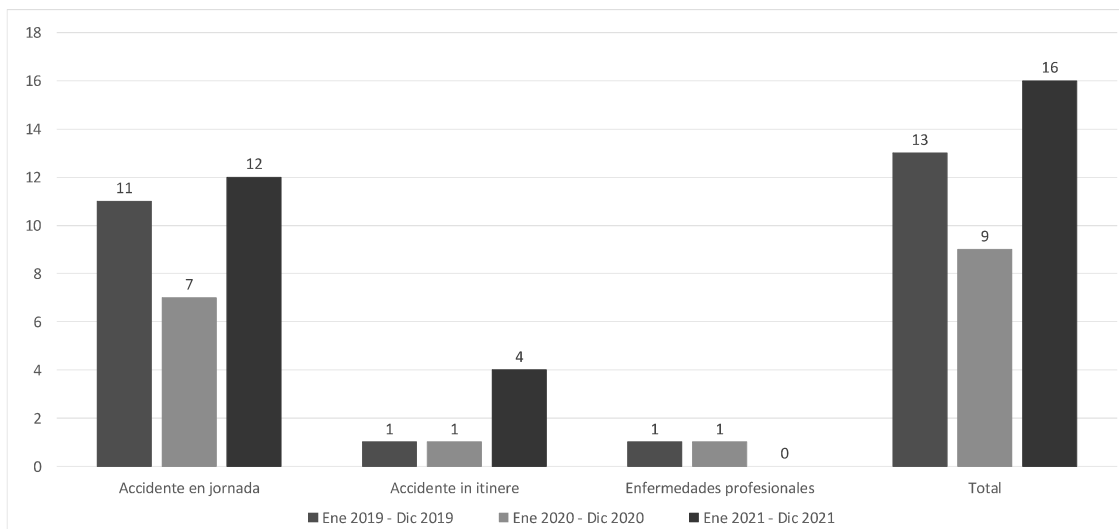
	Ene 2021 - Dic 2021	Ministerio
Índice de incidencia accidentes en jornada	3.015,7	CNAE*
Índice de incidencia accidentes en desplazamiento	251,3	No hay
Índice de incidencia accidentes in itinere	1.005,2	No hay
Índice de frecuencia accidentes en jornada	17,2	CNAE*
Índice de gravedad accidentes en jornada	0,22	CNAE*
Duración media accidentes en jornada	12,8	CNAE*
Índice de incidencia enfermedades profesionales	251,3	CNAE*

No se contabilizan las recaídas y en los pendientes de alta se toma la fecha estimada indicada en el parte de IT
 CNAE*: no existe el dato ministerial por ser las empresas de diferentes secciones o divisiones de CNAE

4. Evolución de la siniestralidad

Comparación de los indicadores de siniestralidad del periodo de estudio respecto a años anteriores.

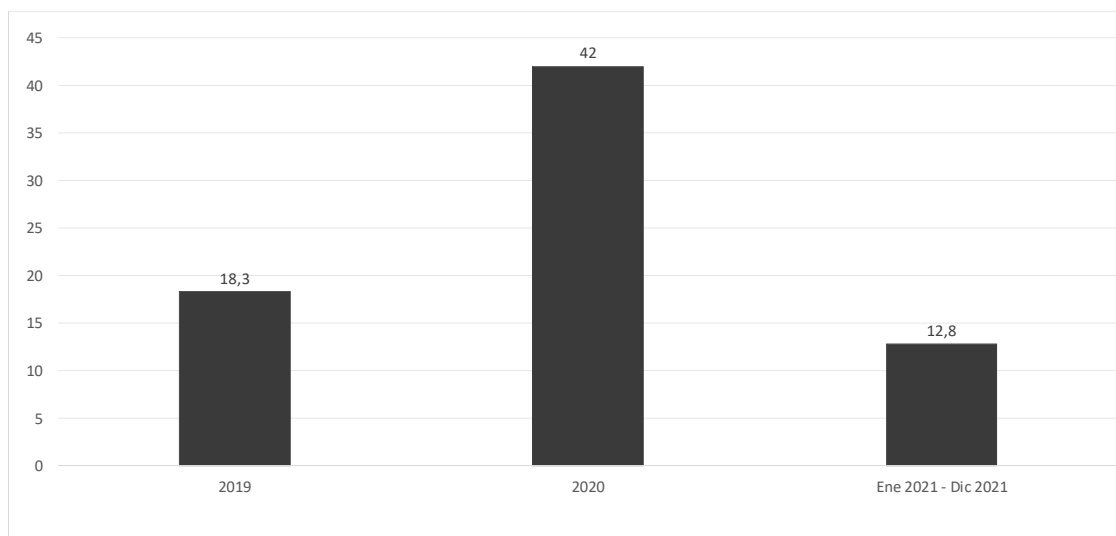
4.1. Número de bajas por tipología



No se incluyen bajas de periodos de observación por EP

4.2. Duración media de accidentes en jornada de trabajo

Días de baja de los accidentes en jornada con baja iniciada en el periodo / nº de accidentes en jornada



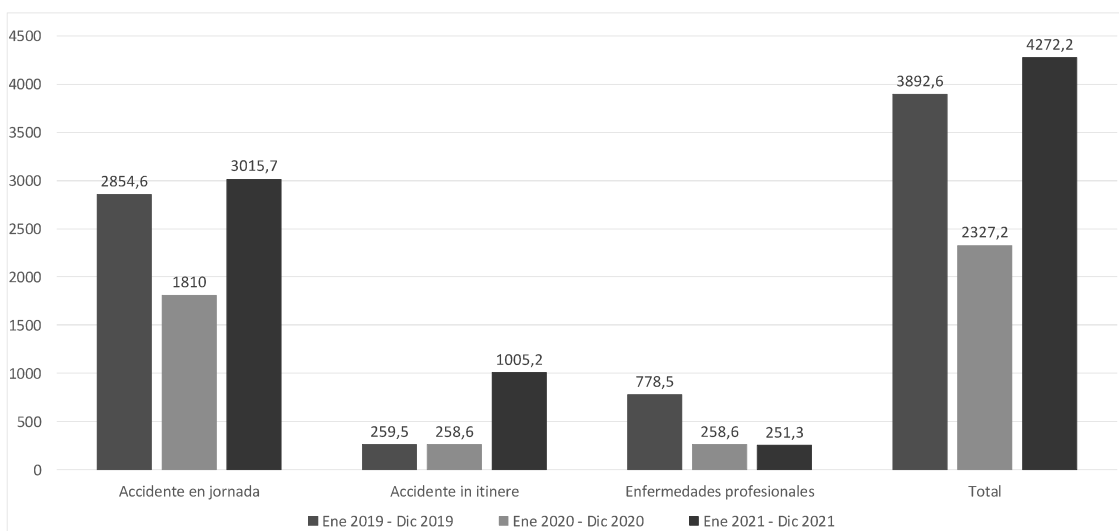
No se contabilizan las recaídas y en los pendientes de alta se toma la fecha estimada indicada en el parte de IT

4.3. Índices de incidencia

4.3.1. Índice de incidencia de cada tipología

Índice para accidentes: (nº accidentes con baja / nº trabajadores) x 100.000 para cada tipología

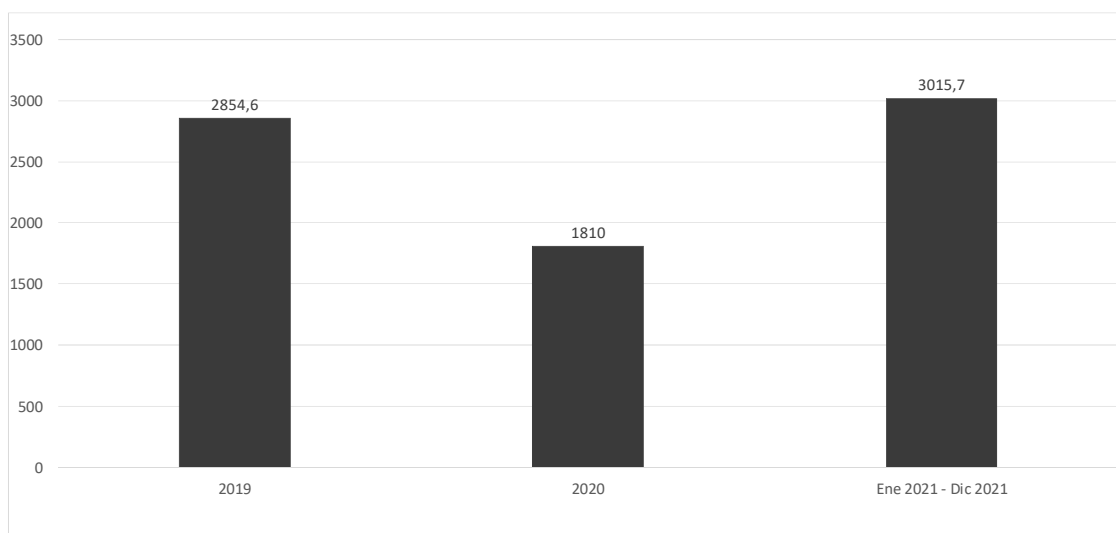
Índice para enfermedades profesionales: (nº enfermedades profesionales comunicadas con baja y sin baja / nº trabajadores) x 100.000



Incluye las enfermedades profesionales y los periodos de observación por EP

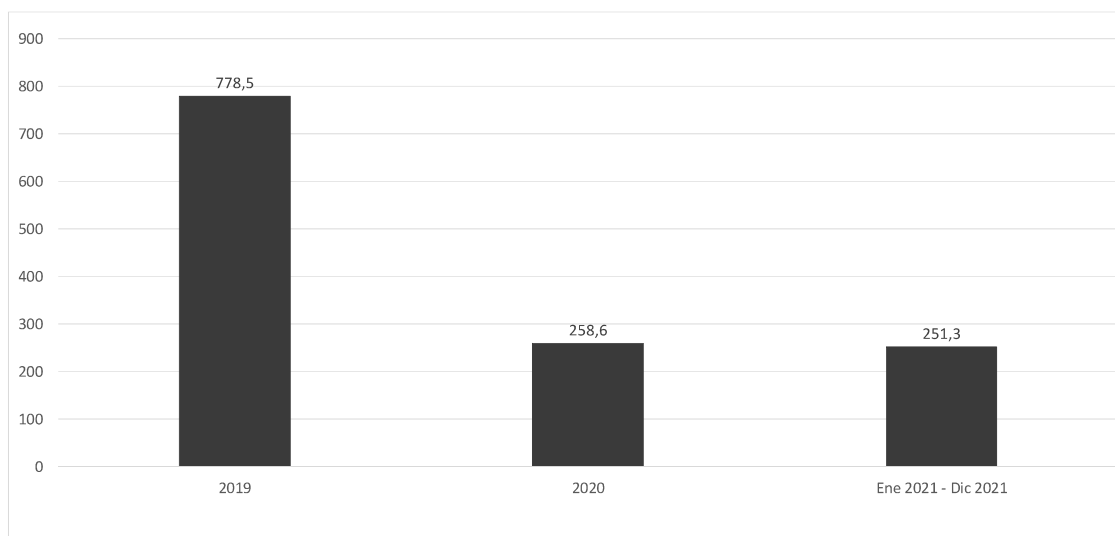
4.3.2. Índice de incidencia de los accidentes en jornada de trabajo con baja

(Nº accidentes en jornada de trabajo con baja / nº trabajadores) x 100.000



4.3.3. Índice de incidencia de las enfermedades profesionales

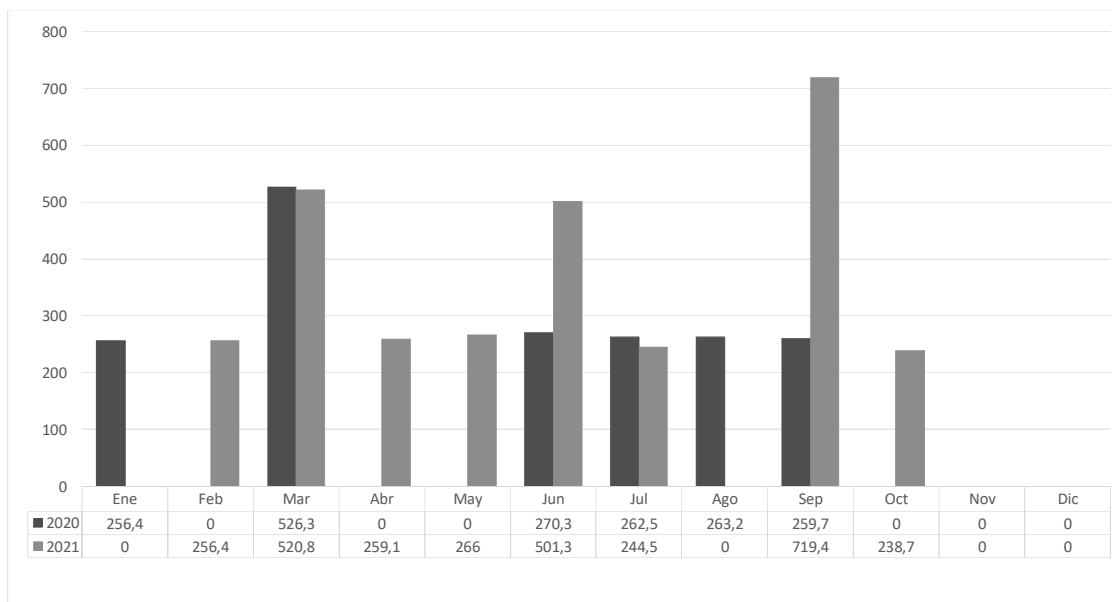
(Nº enfermedades profesionales comunicadas con baja y sin baja / nº trabajadores) x 100.000



Incluye las enfermedades profesionales y los periodos de observación por EP

4.3.4. Índice de incidencia mensual de los accidentes en jornada de trabajo con baja

(Nº accidentes mensuales en jornada de trabajo con baja / nº trabajadores mensuales) x 100.000

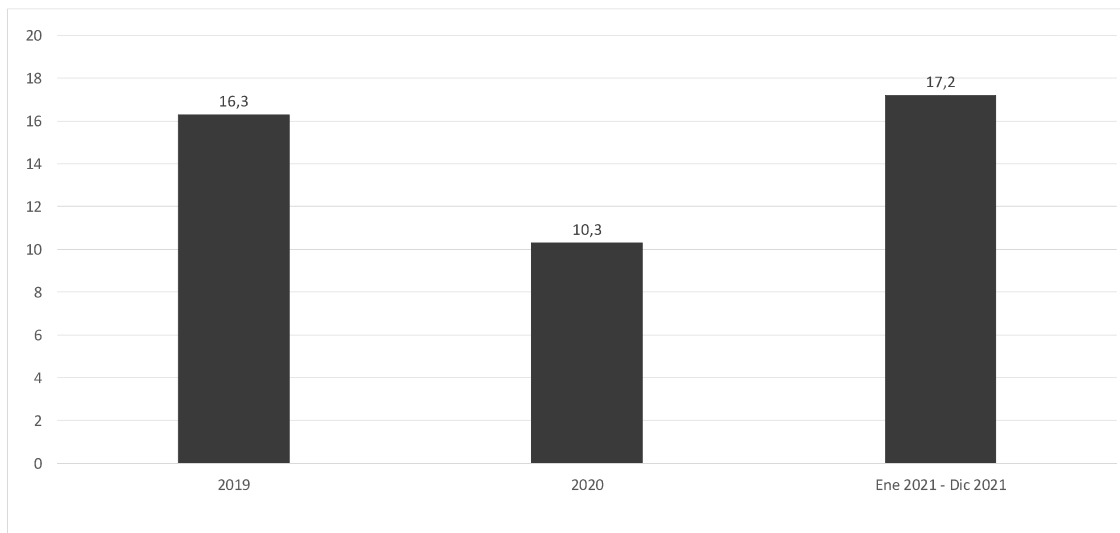


Nº accidentes

	Ene	Feb	Mar	Abr	May	Jun	Jul	Ago	Sep	Oct	Nov	Dic
2020	1	0	2	0	0	1	1	1	1	0	0	0
2021	0	1	2	1	1	2	1	0	3	1	0	0

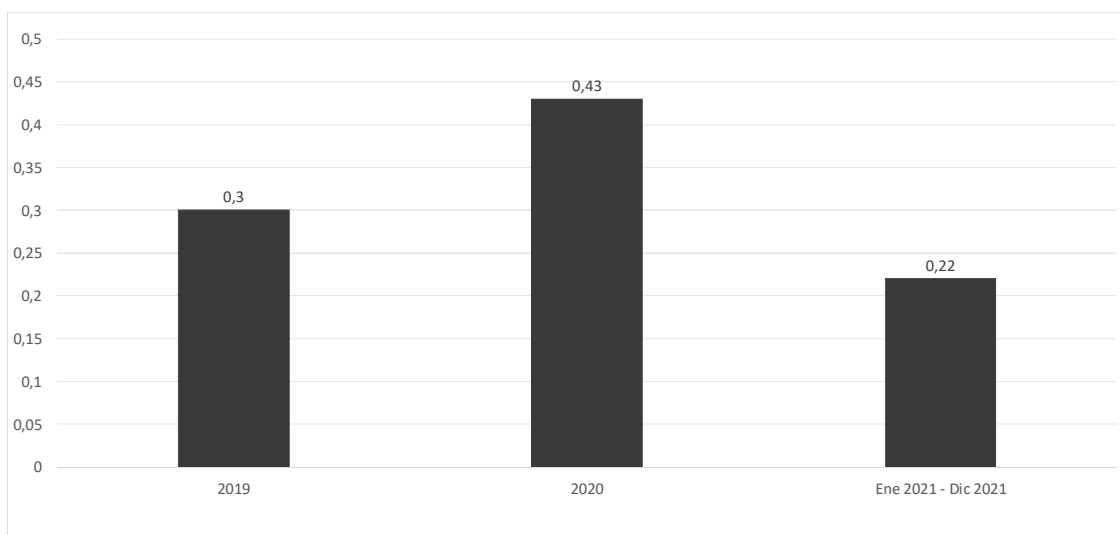
4.4. Índice de frecuencia de los accidentes en jornada de trabajo con baja

(Nº accidentes en jornada de trabajo con baja / (nº trabajadores x horas trabajadas en el periodo)) x 1.000.000



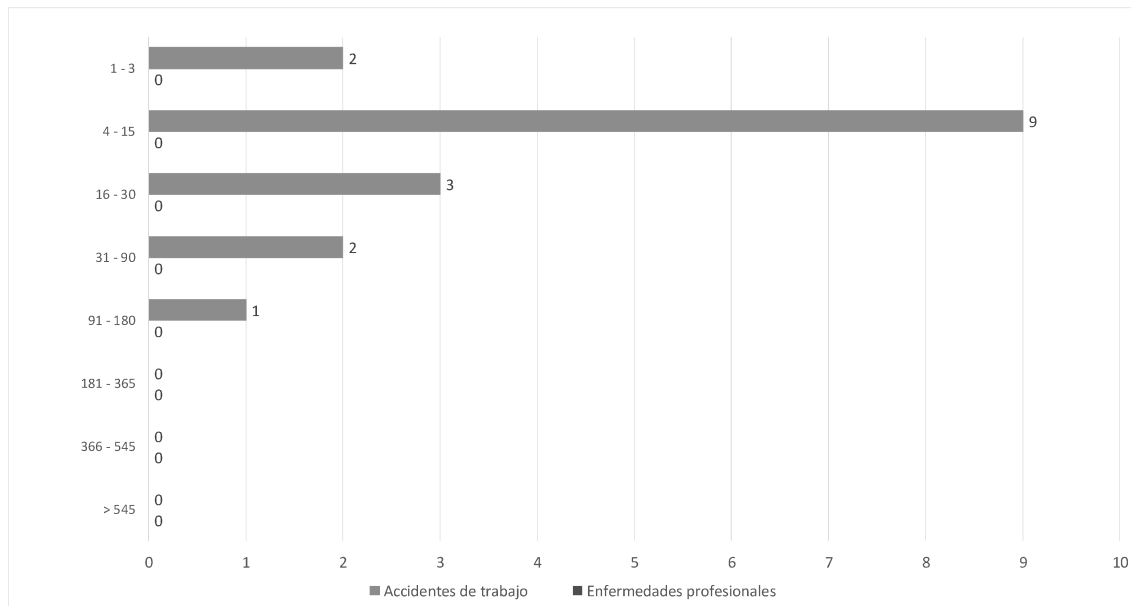
4.5. Índice de gravedad de los accidentes en jornada de trabajo con baja

(Días de accidentes en jornada, iniciados en periodo / (nº trabajadores x horas trabajadas en el periodo)) x 1.000



No se contabilizan las recaídas y en los pendientes de alta se toma la fecha estimada indicada en el parte de IT

4.6. Número de bajas y recaídas por tramos de duración en días



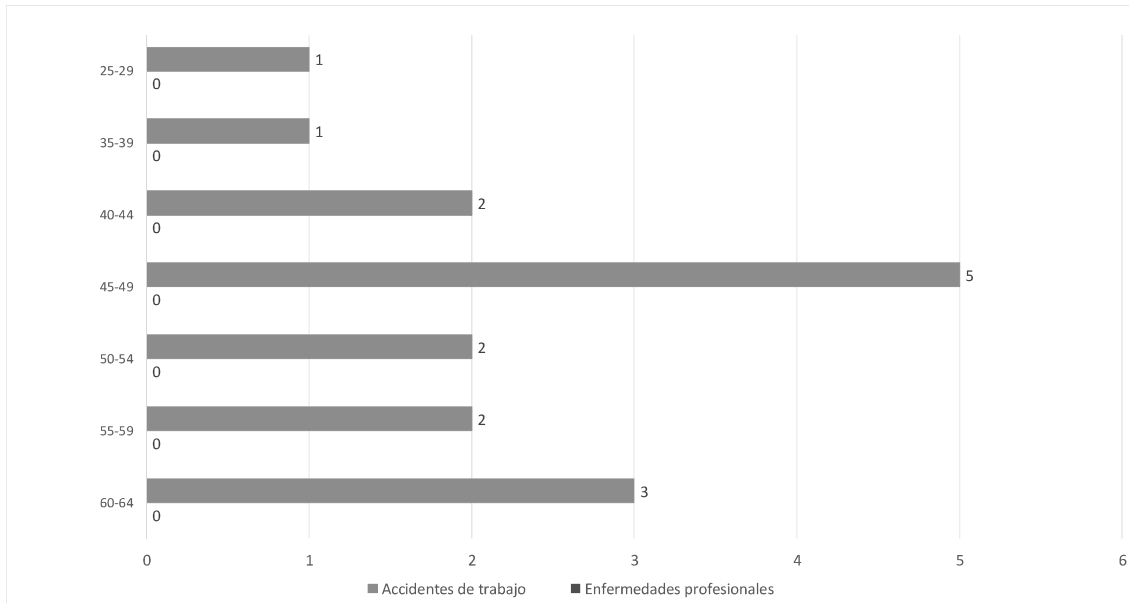
No se incluyen bajas ni recaídas de periodos de observación por EP

5. Datos de Siniestralidad

Análisis estadístico de los accidentes de trabajo y enfermedades profesionales del periodo de estudio

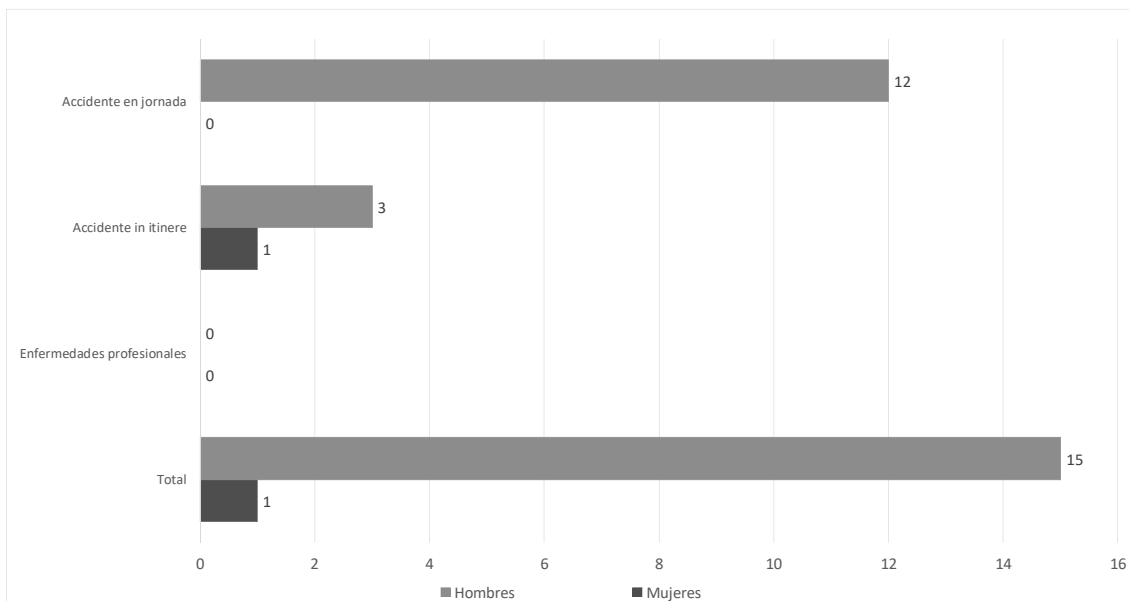
5.1. Análisis de las bajas en el periodo

5.1.1. Número de bajas según la edad



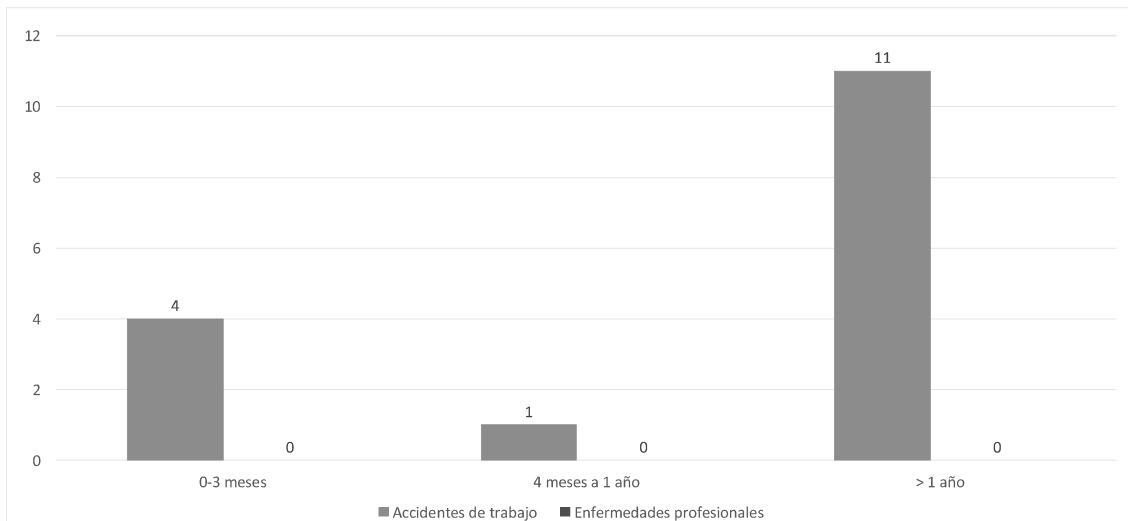
No se incluyen tramos de edad sin bajas
No se incluyen bajas de periodos de observación por EP

5.1.2. Número de bajas según género



No se incluyen bajas de periodos de observación por EP

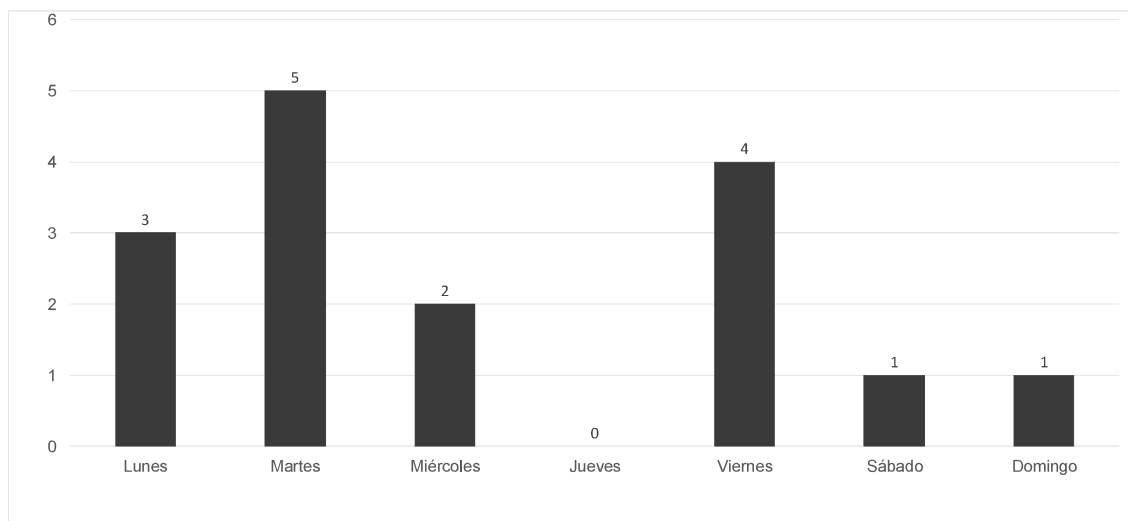
5.1.3. Número de bajas según antigüedad en el puesto



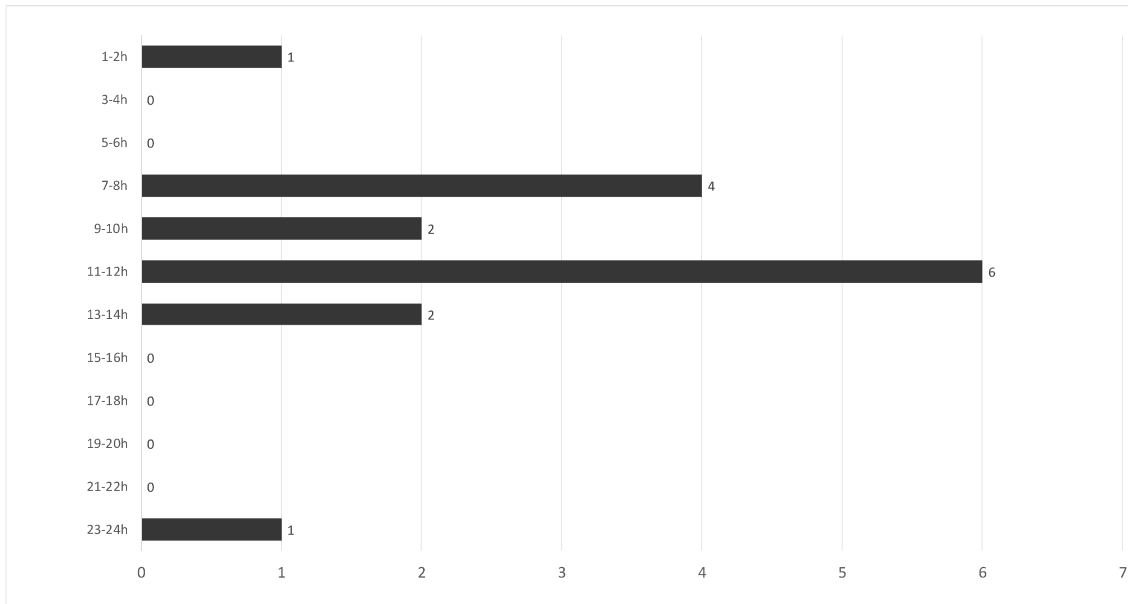
No se incluyen bajas de periodos de observación por EP

5.2. Análisis de los accidentes con baja en el periodo

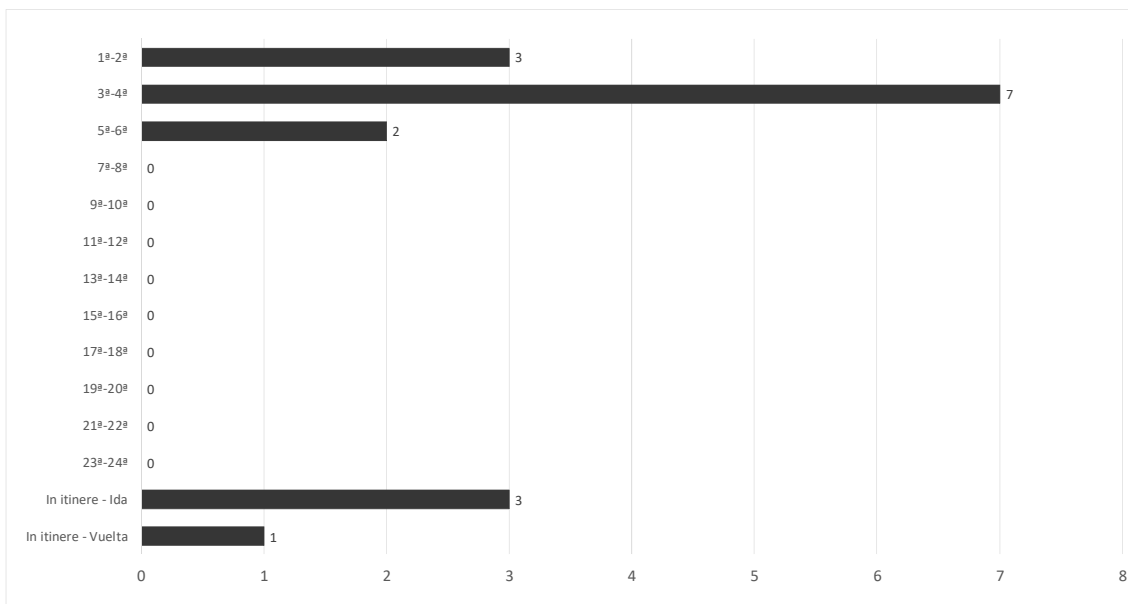
5.2.1. Accidentes por día de la semana



5.2.2. Accidentes por hora del día

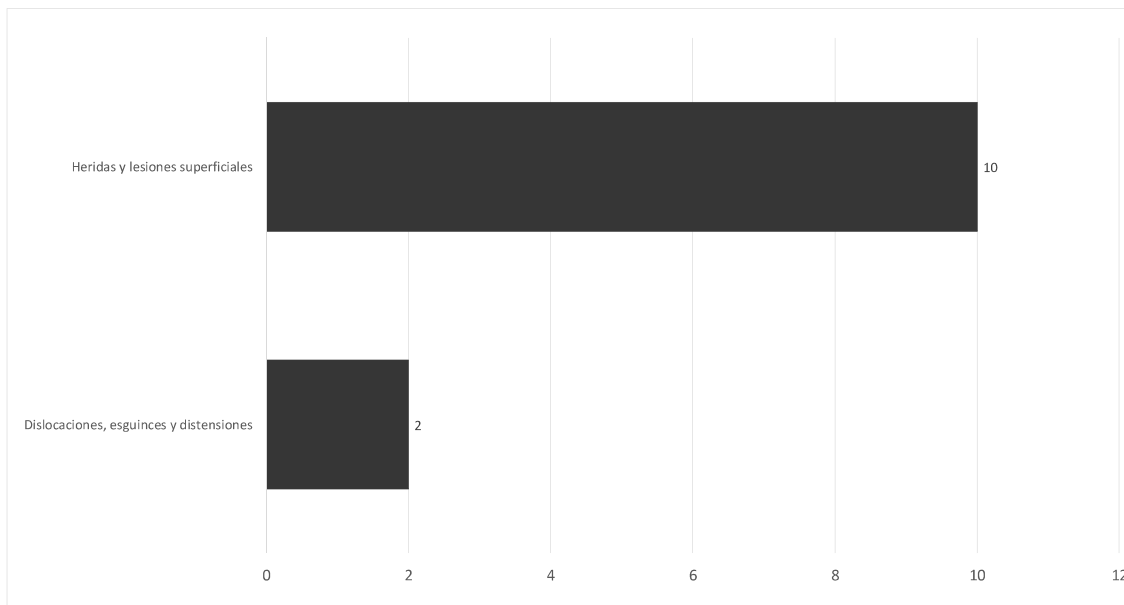


5.2.3. Accidentes por hora de jornada laboral



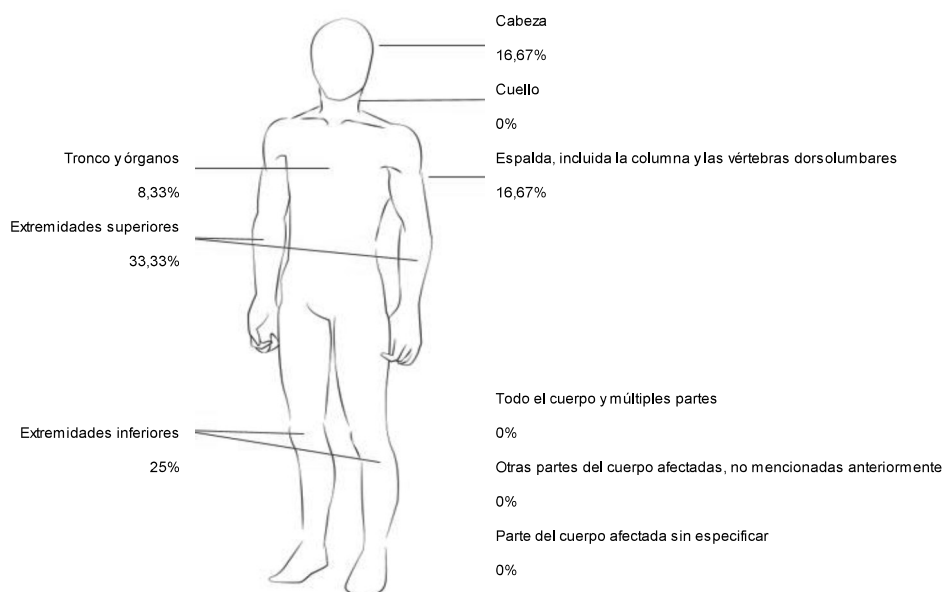
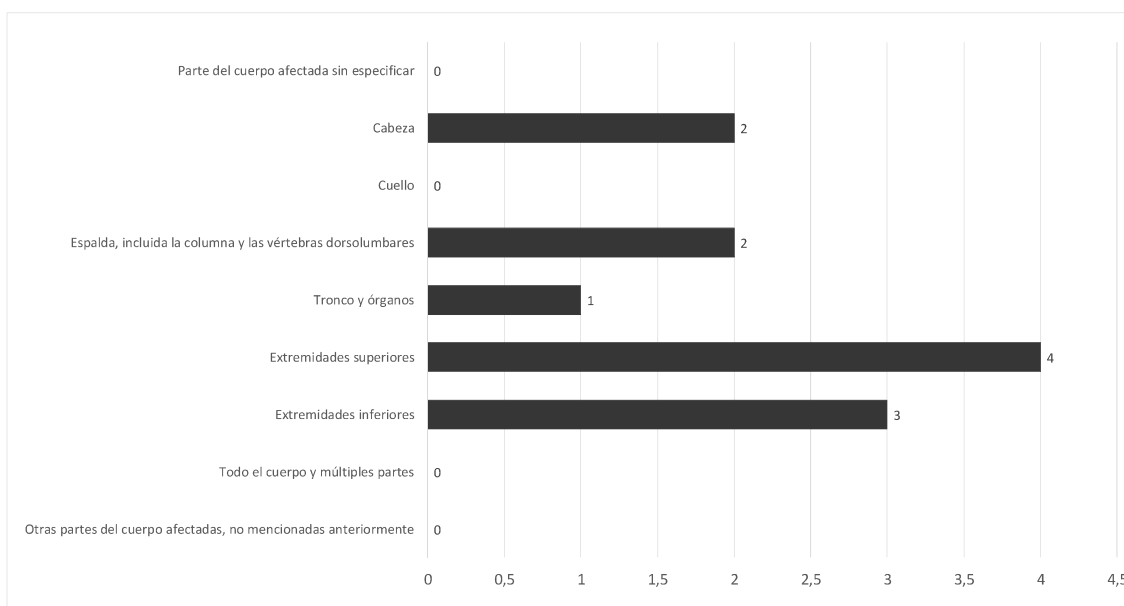
5.3. Análisis de accidentes en jornada de trabajo

5.3.1. Accidentes en jornada de trabajo según la descripción de la lesión

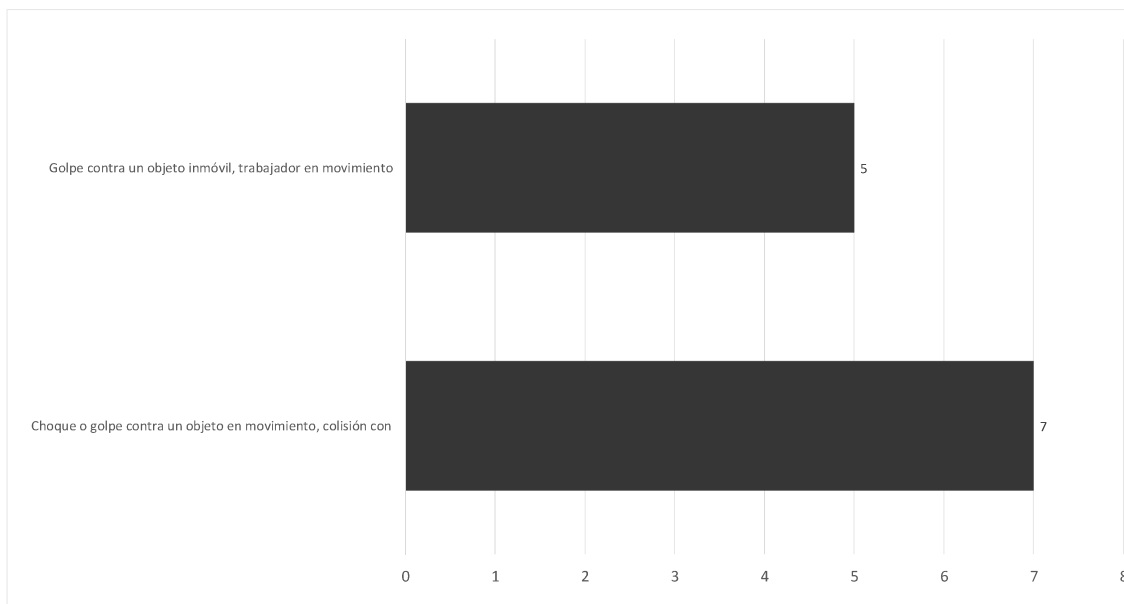


No se muestran las lesiones sin casuística

5.3.2. Accidentes en jornada de trabajo según la parte del cuerpo lesionada

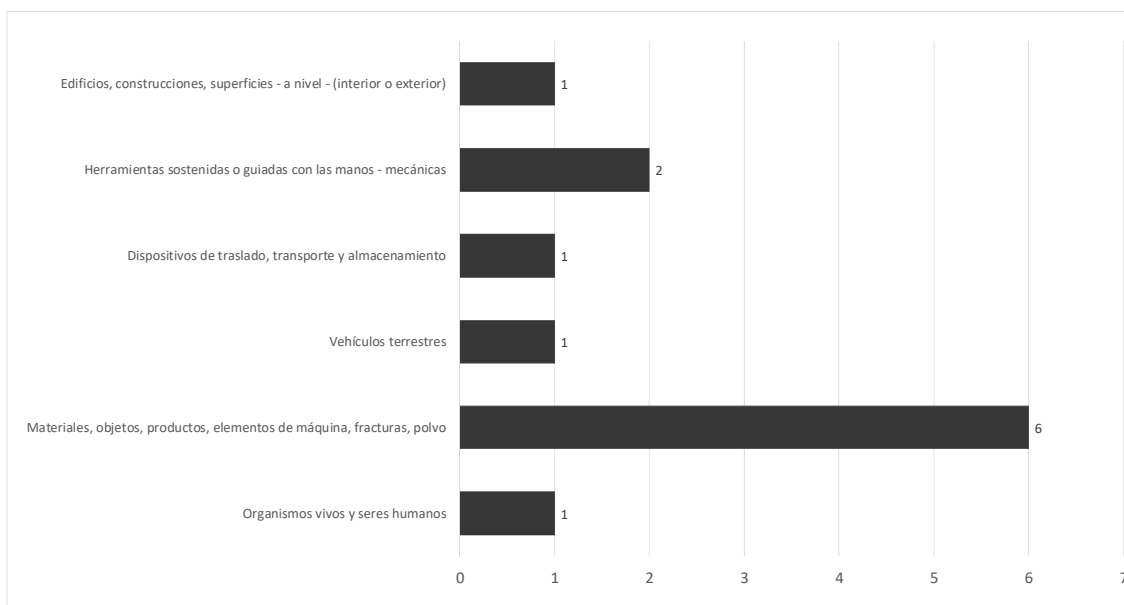


5.3.3. Accidentes en jornada de trabajo según forma de contacto



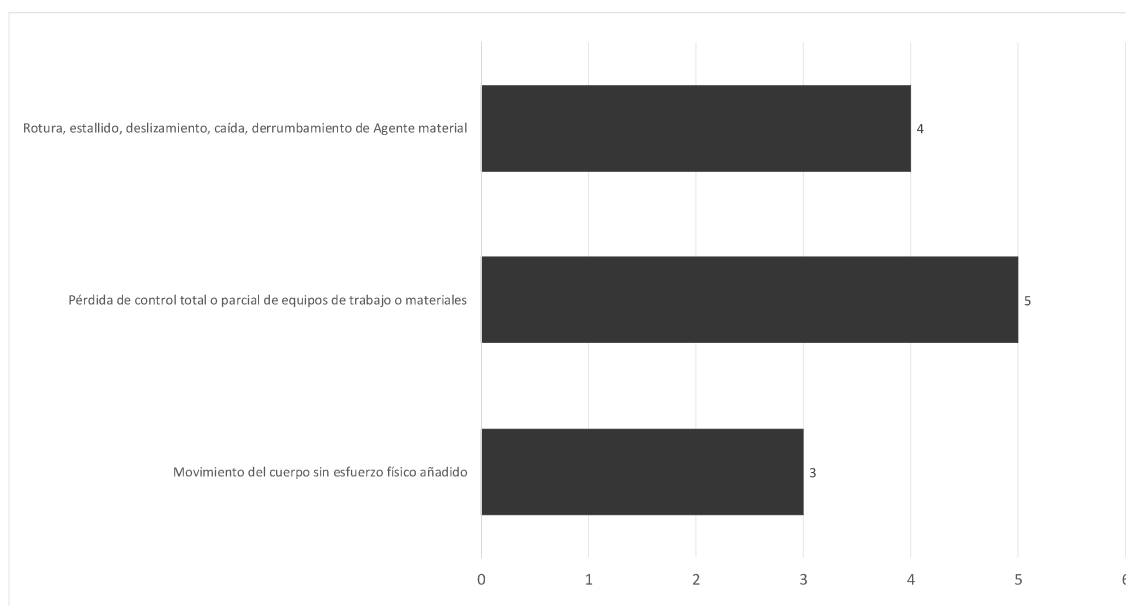
No se muestran formas de contacto sin casuística

5.3.4. Accidentes en jornada de trabajo según aparato o agente material causante



No se muestran agentes materiales sin casuística

5.3.5. Desviación de los accidentes en jornada de trabajo



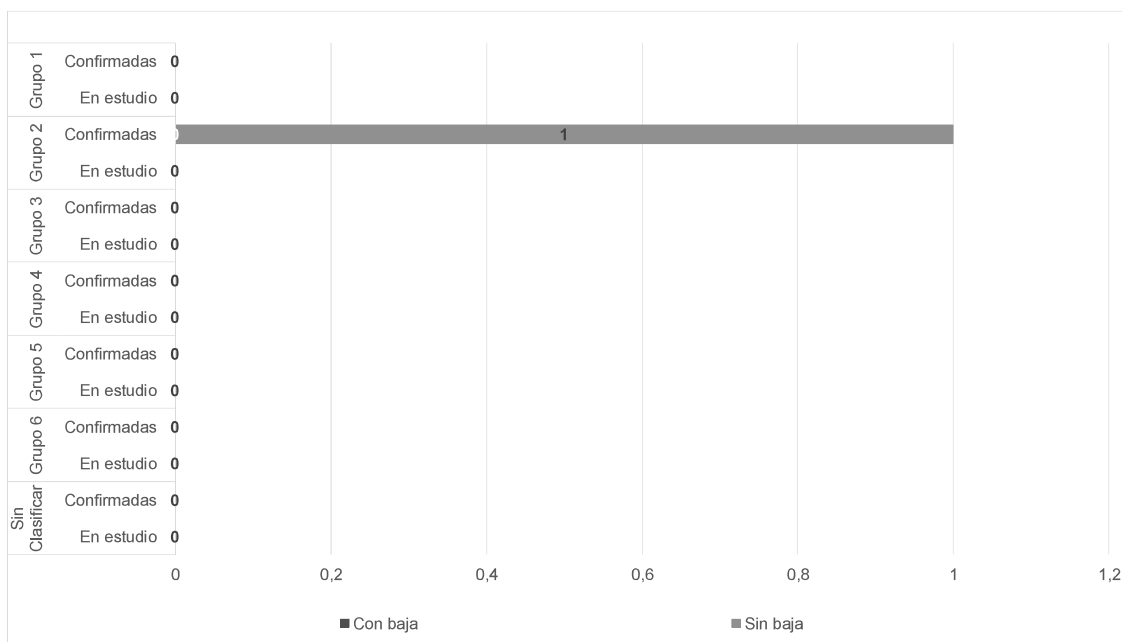
No se muestran desviaciones sincasística

5.4. Análisis de enfermedades profesionales y periodos de observación por EP

CEPROSS dispone de un sistema de alerta a la Administración Laboral y la Inspección de Trabajo y Seguridad Social con el objeto de detectar los focos de riesgo y poder adoptar medidas preventivas. Los criterios del sistema de alerta son:

- Dos o más trabajadores han presentado la misma EP con baja del grupo 1, 3, 4 y 5, ó
- Cuatro o más trabajadores han presentado la misma EP con baja del grupo 2, ó
- Algún trabajador ha presentado una EP con baja del grupo 6

5.4.1. Enfermedades profesionales y periodos de observación por EP clasificadas por Grupo de Enfermedad



Grupo 1: Enfermedades Profesionales causadas por agentes químicos
 Grupo 2: Enfermedades Profesionales causadas por agentes físicos
 Grupo 3: Enfermedades Profesionales causadas por agentes biológicos
 Grupo 4: Enfermedades Profesionales causadas por inhalación de sustancias y agentes no comprendidos en otros apartados
 Grupo 5: Enfermedades Profesionales de la piel causadas por sustancias y agentes no comprendidos en alguno de los otros apartados
 Grupo 6: Enfermedades profesionales causadas por agentes carcinógenos
 Sin clasificar

6. Glosario

Número de trabajadores o población protegida: Se considera el número de trabajadores promedio en el periodo de estudio, obtenido de los datos disponibles en Mutua Universal. En caso de introducción manual del dato se muestra tabla adicional de índices.

Periodo extrapolado: El indicador se calcula proyectando a 12 meses la información del periodo solicitado. Se obtiene dividiendo el indicador del periodo entre el nº de meses del periodo solicitado y multiplicando por 12.

Días de bajas y recaídas iniciadas en el periodo: Días de baja dentro del periodo, de accidentes, enfermedades profesionales y recaídas iniciadas en el periodo.

Días totales: Días de baja de accidentes, enfermedades profesionales y recaídas, desde fecha de baja hasta fecha de alta, o hasta fecha de emisión de informe en los pendientes de alta.

Duración media: Días de baja de accidentes en jornada de trabajo dividido entre el número de accidentes en jornada de trabajo con baja.

Los **días de baja de los accidentes en jornada de trabajo** se calculan según los criterios que emplea el Ministerio para elaborar el indicador:

- Accidentes en jornada de trabajo con baja iniciada en el periodo de estudio
- En los casos pendientes de alta se toma la duración estimada de la baja indicada en el parte de IT.
- No se contabilizan las recaídas.

Para elaborar los **índices** no se contabilizan las recaídas:

Índice de incidencia de accidentes: Representa el número de accidentes con baja en el periodo por cada cien mil trabajadores expuestos al riesgo. En el informe se muestra el índice de incidencia para los accidentes en jornada de trabajo y para los accidentes in itinere.

Índice de frecuencia de accidentes: Relaciona el número de accidentes con baja acaecidos durante la jornada de trabajo por cada millón de horas trabajadas por los trabajadores expuestos al riesgo.

Índice de gravedad de accidentes: Relaciona los días de baja de accidentes en jornada de trabajo, por cada mil horas trabajadas por los trabajadores expuestos al riesgo.

Se considera que un trabajador en promedio trabaja 1.752 horas anuales, por tanto las **horas trabajadas en el periodo** se calculan: $(1.752/12) \times$ número de meses del periodo. En caso de introducción manual del dato se muestra tabla adicional de índices.

Índice de Incidencia de enfermedad profesional: Representa el número de enfermedades profesionales con baja y sin baja, comunicadas a CEPROSS en el periodo, por cada cien mil trabajadores expuestos al riesgo.

Los indicadores de la empresa se comparan en el informe, siempre que sea posible, con los **indicadores oficiales** publicados por el Ministerio de Empleo para diferentes niveles de la Clasificación Nacional de Actividades Económicas (CNAE 2009), son los siguientes:

Índice de incidencia de accidentes: Dato disponible para accidentes en jornada de trabajo con baja, por año y por división de CNAE (dos primeros dígitos).

Índice de incidencia de enfermedad profesional: Dato disponible para enfermedades profesionales comunicadas por año y por sección de CNAE (letra).

Índice de frecuencia de accidentes: Dato disponible para accidentes en jornada de trabajo con baja, por año y por sección de CNAE (letra).

Índice de gravedad de accidentes: Dato disponible para accidentes en jornada de trabajo con baja, por año y por sección de CNAE (letra).

Duración media de accidentes: Dato disponible para accidentes en jornada de trabajo con baja por año y por división de CNAE (dos primeros dígitos).