

Informe de Siniestralidad

EMPRESA PUBLICA MUNICIPAL DE VIVIENDAS DE RINCON
DE SL
B93190189

Periodo: **01/01/2018 - 31/12/2018**

Fecha del informe: **22/02/2019**



Relación de empresas analizadas en el informe

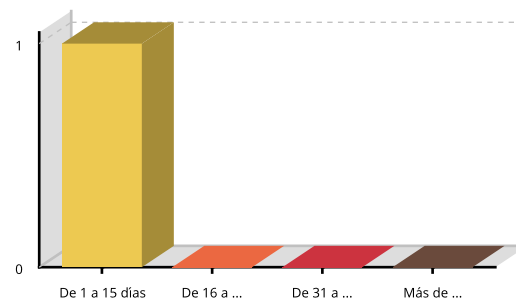
A continuación se indican los Códigos de Cuenta de Cotización (C.C.C.) que se han analizado para la elaboración del presente Informe.

Razón Social	Media de Trabajadores	Horas trabajadas	Procesos con baja médica
29/01293695/76-0111 EMPRESA PUBLICA MUNICIPAL DE VIVIENDAS DE RINCON DE SL 8130 - Actividades de jardinería	19	1.750	1
Total	19	1.750	1

Distribución de los procesos

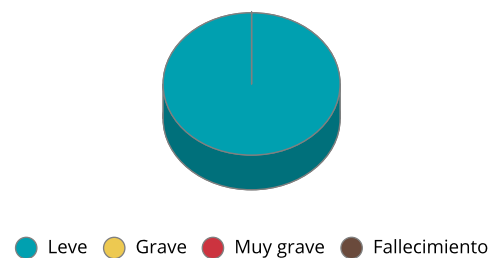
Por tramos de duración

	Accidente de Trabajo				Enf. Profesional	
	En jornada laboral		In itinere		Procesos	Recaídas
	Procesos	Recaídas	Procesos	Recaídas		
Con Baja	1	0	0	0	0	0
De 1 a 15 días	1	0	0	0	0	0
De 16 a 30 días	0	0	0	0	0	0
De 31 a 45 días	0	0	0	0	0	0
Más de 46 días	0	0	0	0	0	0
Sin Baja	2	0	0	0	0	0



Por nivel de gravedad

	Accidente de Trabajo				Enf. Profesional	
	En jornada laboral		In itinere		Procesos	Recaídas
	Procesos	Recaídas	Procesos	Recaídas		
Leve	1	0	0	0	0	0
Grave	0	0	0	0	0	0
Muy grave	0	0	0	0	0	0
Fallecimiento	0	0	0	0	0	0



Por jornadas perdidas

	Accidente de Trabajo					Enfermedad Profesional		
	En jornada laboral			In itinere		Procesos	Recaídas	Total
	Procesos	Recaídas	Total	Procesos	Recaídas			
Jornadas perdidas hasta el 31/12/2018	9	0	9	0	0	0	0	0
Jornadas perdidas hasta el 22/02/2019	9	0	9	0	0	0	0	0

Por duración media (en días)

	Accidente de Trabajo					Enfermedad Profesional		
	En jornada laboral			In itinere		Procesos	Recaídas	Total
	Procesos	Recaídas	Total	Procesos	Recaídas			
Duración media hasta el 31/12/2018	9,00	0,00	9,00	0,00	0,00	0,00	0,00	0,00
Duración media hasta el 22/02/2019	9,00	0,00	9,00	0,00	0,00	0,00	0,00	0,00

Índices

Indicador	Empresa	Sector(*)	Descripción
Índice de Incidencia	52,63	43,95	$I_i = \frac{\text{Accidentes con baja}}{\text{Trabajadores}} \times 1.000$ <p>Número de procesos de contingencia profesional con baja, excluidos accidentes in itinere y recaídas, acaecidos durante la jornada de trabajo, por cada 1000 trabajadores expuestos al riesgo.</p> <p>Accidentes con baja: 1 Trabajadores: 19</p>
Índice de Frecuencia	30,08	24,50	$I_f = \frac{\text{Accidentes con baja}}{\text{Trabajadores} \times \text{Horas trabajadas}} \times 10^6$ <p>Número de procesos de contingencia profesional con baja, excluidos accidentes in itinere y recaídas, acaecidos durante la jornada de trabajo, por cada millón de horas trabajadas de los trabajadores expuestos al riesgo.</p> <p>Accidentes con baja: 1 Trabajadores: 19 Horas trabajadas: 1.750</p>
Índice de Gravedad	0,27	0,98	$I_g = \frac{\text{Jornadas perdidas en periodo}}{\text{Trabajadores} \times \text{Horas trabajadas}} \times 10^3$ <p>Número de días perdidos por cada 1.000 horas de trabajo. Se incluyen las recaídas y se excluyen procesos in itinere.</p> <p>Jornadas periodo: 9 Trabajadores: 19 Horas trabajadas: 1.750</p>
Duración Media	9,00	34,15	$DM = \frac{\text{Jornadas perdidas en periodo}}{\text{Accidentes con baja}}$ <p>Número de días no trabajados en el periodo de estudio por cada accidente ocurrido durante la jornada de trabajo. Se incluyen también las jornadas perdidas de las recaídas y se excluyen las de los procesos in itinere.</p> <p>Jornadas periodo: 9 Accidentes con baja: 1</p>

(*) Índice medio de las empresas asociadas a Ibermutuamur en el periodo analizado que pertenecen al mismo sector de actividad.

Referencia utilizada: CNAE a 2 dígitos	Porcentaje de trabajadores	Representatividad en Ibermutuamur
81 - Servicios a edificios y actividades de jardinería	100%	Muy alta (Más de 15.000 trab.)

Procesos con baja

Accidentes con baja						
Trabajador	Accidente			Detalle		
Nombre y Apellidos: - DNI/Pasaporte: - CCC: 29/01293695/76-0111 EMPRESA PUBLICA MUNICIPAL DE	Recaída	Pago Directo	Parte pte.	Gravedad: Leve	Lugar: En el centro de trabajo	Tráfico: No
	No	No	No	Forma lesión: Choque o golpe contra un objeto - en balanceo o giro Agente: Productos - de la agricultura (comprende granos, paja, otras Lesión: Lesión desconocida Parte cuerpo: Pierna, incluida la rodilla Descripción: SE GOLPEO LA RODILLA CUANDO PLANTABA UNA PALMERA		
	Fecha accidente: 31/07/2018 Fecha baja: 01/08/2018 Fecha alta: 10/08/2018 Jornadas perdidas Hasta 31/12/2018: 9 Total proceso: 9					

Procesos sin baja

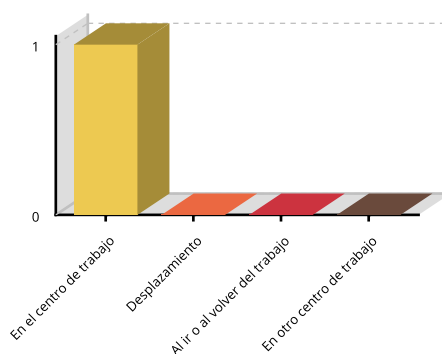
Asistencias sin baja		
Trabajador	Accidente	Detalle
Nombre y Apellidos: - DNI/Pasaporte: - CCC: 29/01293695/76-0111 EMPRESA PUBLICA MUNICIPAL DE VIVIENDAS DE RINCON DE SL	Fecha accidente: 04/06/2018 Fecha asistencia: 04/06/2018	Lugar: En otro centro de trabajo Tráfico: No Forma lesión: Otro Contacto conocido del grupo 1 no mencionado anteriormente Lesión: Lesiones superficiales y cuerpos extraños en los ojos Parte cuerpo: Ojo(s)
Nombre y Apellidos: - DNI/Pasaporte: - CCC: 29/01293695/76-0111 EMPRESA PUBLICA MUNICIPAL DE VIVIENDAS DE RINCON DE SL	Fecha accidente: 13/07/2018 Fecha asistencia: 20/07/2018	Lugar: En otro centro de trabajo Tráfico: No Forma lesión: Golpe sobre o contra resultado de una caída del trabajador Lesión: Esguinces y torceduras Parte cuerpo: Tobillo

Análisis de la siniestralidad

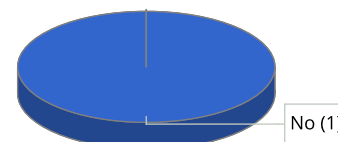
Los datos y gráficos que se recogen a continuación se refieren, exclusivamente, a los procesos de baja en los que se dispone del Parte de Accidente aportado por la empresa.

Lugar donde se produjo el accidente

Descripción	Nº Casos	Porcentaje
En el centro de trabajo	1	100%
Desplazamiento	0	0,00%
Al ir o al volver del trabajo	0	0,00%
En otro centro de trabajo	0	0,00%



Accidente de Tráfico

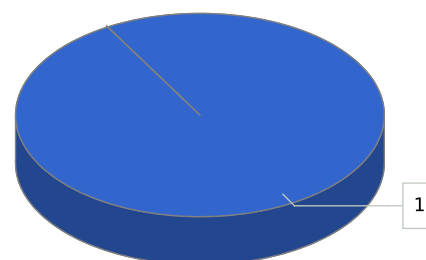


Tipo de lesión producida en el accidente

Descripción	Nº Casos	Porcentaje
0 - Lesión desconocida	1	100%

Lesión con mayor incidencia

100% 0 - Lesión desconocida

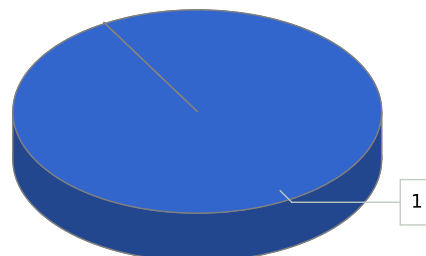


Forma en que se produjo el accidente

Descripción	Nº Casos	Porcentaje
43 - Choque o golpe contra un objeto - en balanceo o giro	1	100%

Forma con mayor incidencia

100% 43 - Choque o golpe contra un objeto - en balanceo o giro



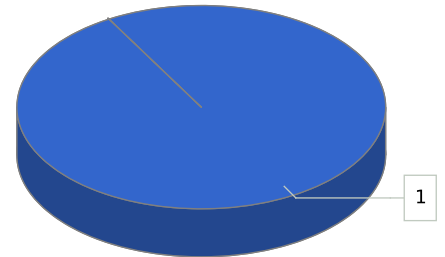
Parte del cuerpo lesionada en el accidente

Descripción	Nº Casos	Porcentaje
62 - Pierna, incluida la rodilla	1	100%

Parte del cuerpo con mayor incidencia

100%

62 - Pierna, incluida la rodilla



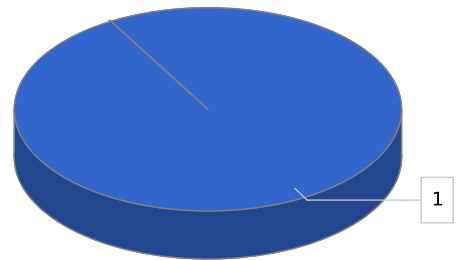
Agente material causante del accidente

Descripción	Nº Casos	Porcentaje
14 - Materiales, objetos, productos, elementos constitutivos de máquina o de	1	100%

Agente material con mayor incidencia

100%

14 - Materiales, objetos, productos, elementos constitutivos de máquina o



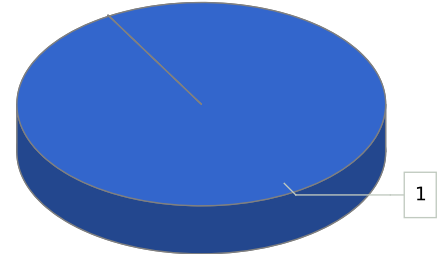
Ocupación

Descripción	Nº Casos	Porcentaje
833 - Operadores de otras máquinas móviles	1	100%

Ocupación con mayor incidencia

100%

833 - Operadores de otras máquinas móviles



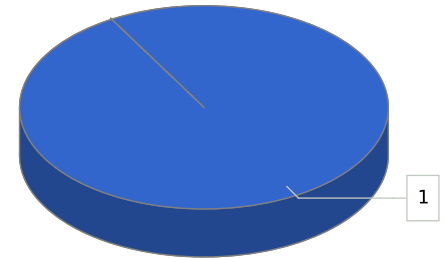
Tipo de contrato

Descripción	Nº Casos	Porcentaje
100 - Contrato indefinido sin clave específica: A tiempo completo	1	100%

Tipo de contrato con mayor incidencia

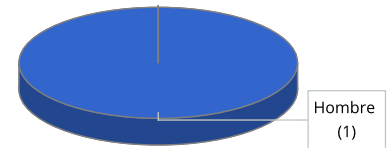
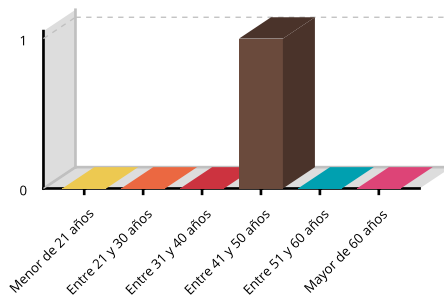
100%

100 - Contrato indefinido sin clave específica: A tiempo completo



Edad y sexo de los accidentados

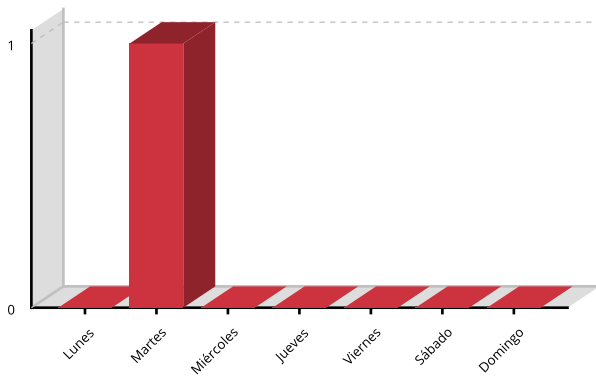
Descripción	Nº Casos	Porcentaje
Menor de 21 años	0	0,00%
Entre 21 y 30 años	0	0,00%
Entre 31 y 40 años	0	0,00%
Entre 41 y 50 años	1	100%
Entre 51 y 60 años	0	0,00%
Mayor de 60 años	0	0,00%



Análisis temporal

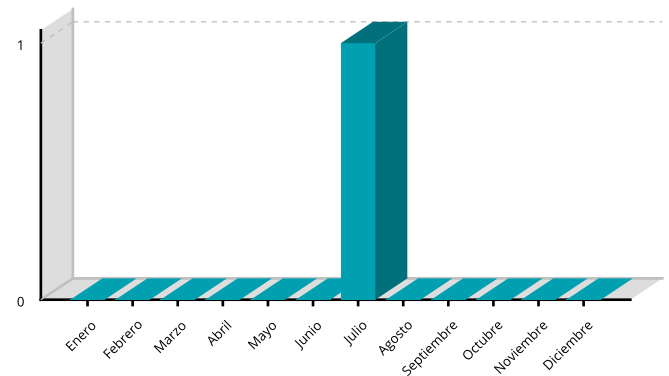
Día de la semana con mayor incidencia

100% Martes



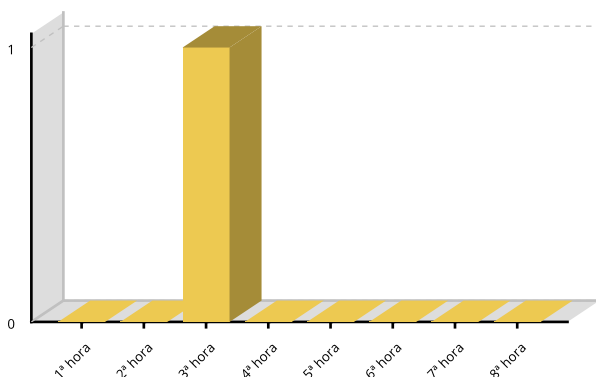
Mes con mayor incidencia

100% Julio



Hora de trabajo con mayor incidencia

100% 3ª hora



Hora del día con mayor incidencia

100% 10:00

