

Informe de Absentismo por Contingencia Común

EMPRESA PUBLICA MUNICIPAL DE VIVIENDAS DE RINCON
DE SL
B93190189

Periodo: **01/01/2018 - 31/12/2018**

Fecha del informe: **22/02/2019**



Relación de empresas analizadas en el informe

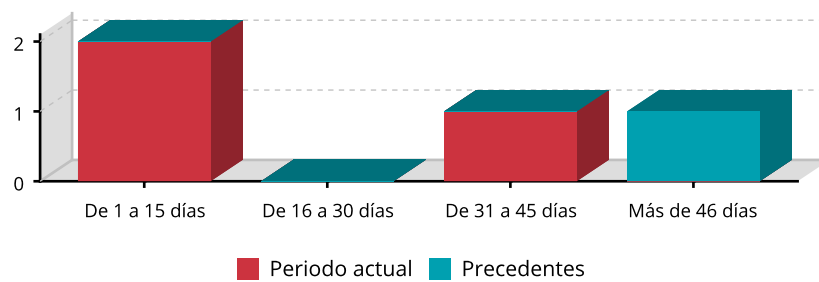
A continuación se indican los Códigos de Cuenta de Cotización (C.C.C.) que se han analizado para la elaboración del presente Informe.

Razón Social	Media de Trabajadores	Horas trabajadas	Procesos con baja médica
29/01293695/76-0111 EMPRESA PUBLICA MUNICIPAL DE VIVIENDAS DE RINCON DE SL 8130 - Actividades de jardinería	19	1.750	3
Total	19	1.750	3

Distribución de los procesos

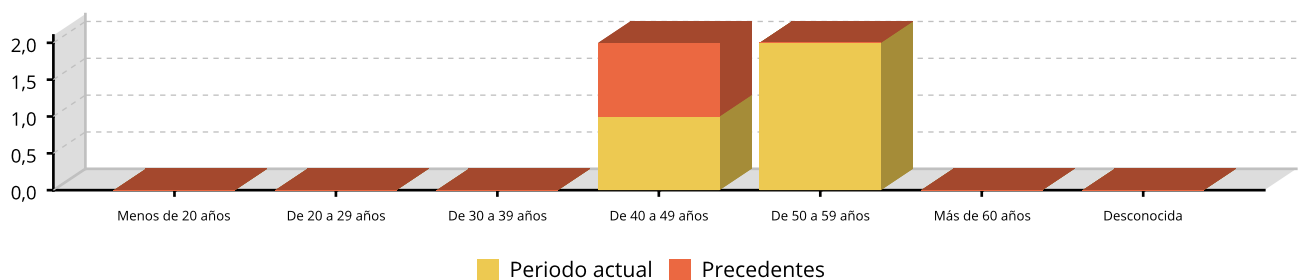
Por tramos de duración

	Iniciados en periodos precedentes			Iniciados en el periodo			Total
	Accidente no Laboral	Enfermedad Común	Total	Accidente no Laboral	Enfermedad Común	Total	
Con Baja	0	1	1	0	3	3	4
De 1 a 15 días	0	0	0	0	2	2	2
De 16 a 30 días	0	0	0	0	0	0	0
De 31 a 45 días	0	0	0	0	1	1	1
Más de 46 días	0	1	1	0	0	0	1



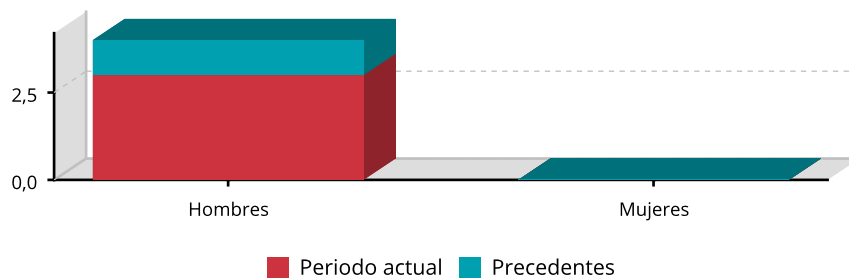
Por tramos de edad

	Iniciados en periodos precedentes			Iniciados en el periodo			Total
	Accidente no Laboral	Enfermedad Común	Total	Accidente no Laboral	Enfermedad Común	Total	
Con Baja	0	1	1	0	3	3	4
Menos de 20 años	0	0	0	0	0	0	0
De 20 a 29 años	0	0	0	0	0	0	0
De 30 a 39 años	0	0	0	0	0	0	0
De 40 a 49 años	0	1	1	0	1	1	2
De 50 a 59 años	0	0	0	0	2	2	2
Más de 60 años	0	0	0	0	0	0	0
Desconocida	0	0	0	0	0	0	0



Por género

	Iniciados en periodos precedentes			Iniciados en el periodo			Total
	Accidente no Laboral	Enfermedad Común	Total	Accidente no Laboral	Enfermedad Común	Total	
Con Baja	0	1	1	0	3	3	4
Hombres	0	1	1	0	3	3	4
Mujeres	0	0	0	0	0	0	0



Por jornadas perdidas

	Iniciados en periodos precedentes			Iniciados en el periodo			Total
	Accidente no Laboral	Enfermedad Común	Total	Accidente no Laboral	Enfermedad Común	Total	
Total días de baja hasta el 31/12/2018	0	295	295	0	44	44	339
Días sin indemnizar	0	0	0	0	9	9	9
Días a cargo de la empresa	0	0	0	0	14	14	14
Días a cargo de la mutua	0	295	295	0	21	21	316
Total días de baja hasta el 22/02/2019	0	322	322	0	44	44	366
Días sin indemnizar	0	3	3	0	9	9	12
Días a cargo de la empresa	0	12	12	0	14	14	26
Días a cargo de la mutua	0	307	307	0	21	21	328

Por duración media (en días)

	Iniciados en periodos precedentes			Iniciados en el periodo			Total
	Accidente no Laboral	Enfermedad Común	Total	Accidente no Laboral	Enfermedad Común	Total	
Duración media hasta el 31/12/2018	0,00	295,00	295,00	0,00	14,67	14,67	84,75
Duración media hasta el 22/02/2019	0,00	322,00	322,00	0,00	14,67	14,67	91,50

Índices

Indicador	Empresa	Sector(*)	Descripción
Índice de Incidencia	157,89	397,05	$I_i = \frac{N^{\circ} \text{ de procesos con baja}}{\text{Trabajadores}} \times 1.000$ <p>Número de procesos de contingencia común con baja médica, incluyendo las recaídas, por cada 1000 trabajadores expuestos al riesgo.</p> <p>Nº de procesos con baja: 3 Trabajadores: 19</p>
Duración Media	14,67	39,43	$DM = \frac{\text{Jornadas perdidas totales}}{N^{\circ} \text{ de procesos con baja}}$ <p>Número de días no trabajados hasta la fecha del informe por cada baja médica por contingencia común iniciada en el periodo de estudio. Se incluyen las recaídas.</p> <p>Jornadas perdidas totales: 44 Nº de procesos con baja: 3</p>
Tasa General de Absentismo	17,84	19,93	$TGA = \frac{\text{Jornadas perdidas en periodo}}{\text{Trabajadores}}$ <p>Relación entre los días no trabajados en el periodo de estudio por incapacidad temporal derivada de la contingencia común y la media de trabajadores en el periodo.</p> <p>Jornadas perdidas periodo: 339 Trabajadores: 19</p>
Tasa de Absentismo	4,89	5,46	$TA = \frac{\text{Jornadas perdidas en periodo}}{\text{Trabajadores} * \text{Días en periodo}} \times 100$ <p>Porcentaje de jornadas perdidas por IT sobre las previstas en el periodo.</p> <p>Jornadas perdidas periodo: 339 Trabajadores: 19 Días en periodo: 365</p>

(*) Índice medio de las empresas asociadas a Ibermutuamur en el periodo analizado que pertenecen al mismo sector de actividad.

Referencia utilizada: CNAE a 2 dígitos	Porcentaje de trabajadores	Representatividad en Ibermutuamur
81 - Servicios a edificios y actividades de jardinería	100%	Muy alta (Más de 15.000 trab.)

Procesos iniciados en el periodo

Procesos iniciados en el periodo				
Trabajador	Proceso		Jornadas periodo	Jornadas totales
Nombre y Apellidos: - DNI/Pasaporte: - CCC: 29/01293695/76-0111 EMPRESA PUBLICA MUNICIPAL DE VIVIENDAS DE RINCON DE SL	Recaída: No	Pago Directo: No	Días no indemnizados: 3	Días no indemnizados: 3
	Tipo: Enfermedad Común Fecha baja: 15/01/2018 Fecha alta: 17/01/2018		Días indemnizados empresa: 0 Días indemnizados mutua: 0 Total jornadas perdidas: 3	Días indemnizados empresa: 0 Días indemnizados mutua: 0 Total jornadas perdidas: 3
Nombre y Apellidos: - DNI/Pasaporte: - CCC: 29/01293695/76-0111 EMPRESA PUBLICA MUNICIPAL DE VIVIENDAS DE RINCON DE SL	Recaída: No	Pago Directo: No	Días no indemnizados: 3	Días no indemnizados: 3
	Tipo: Enfermedad Común Fecha baja: 22/01/2018 Fecha alta: 26/01/2018		Días indemnizados empresa: 2 Días indemnizados mutua: 0 Total jornadas perdidas: 5	Días indemnizados empresa: 2 Días indemnizados mutua: 0 Total jornadas perdidas: 5
Nombre y Apellidos: - DNI/Pasaporte: - CCC: 29/01293695/76-0111 EMPRESA PUBLICA MUNICIPAL DE VIVIENDAS DE RINCON DE SL	Recaída: No	Pago Directo: No	Días no indemnizados: 3	Días no indemnizados: 3
	Tipo: Enfermedad Común Fecha baja: 30/05/2018 Fecha alta: 04/07/2018		Días indemnizados empresa: 12 Días indemnizados mutua: 21 Total jornadas perdidas: 36	Días indemnizados empresa: 12 Días indemnizados mutua: 21 Total jornadas perdidas: 36

Procesos iniciados en periodos precedentes

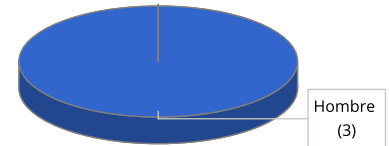
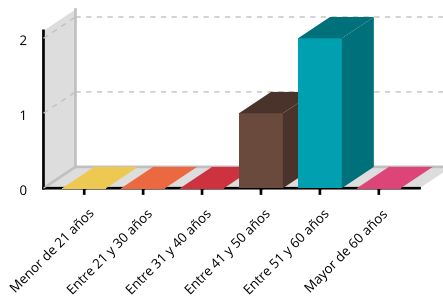
Procesos iniciados en periodos precedentes				
Trabajador	Proceso		Jornadas periodo	Jornadas totales
Nombre y Apellidos: - DNI/Pasaporte: - CCC: 29/01293695/76-0111 EMPRESA PUBLICA MUNICIPAL DE	Recaída:	Pago Directo:	Días no indemnizados: 0	Días no indemnizados: 3
	No	No	Días indemnizados empresa: 0	Días indemnizados empresa: 12
	Tipo: Enfermedad Común		Días indemnizados mutua: 295	Días indemnizados mutua: 307
	Fecha baja: 05/12/2017		Total jornadas perdidas: 295	Total jornadas perdidas: 322
	Fecha alta: 22/10/2018			

Análisis del absentismo

(Sobre procesos iniciados en el periodo de estudio, excluyendo recaídas)

Edad y sexo de los trabajadores

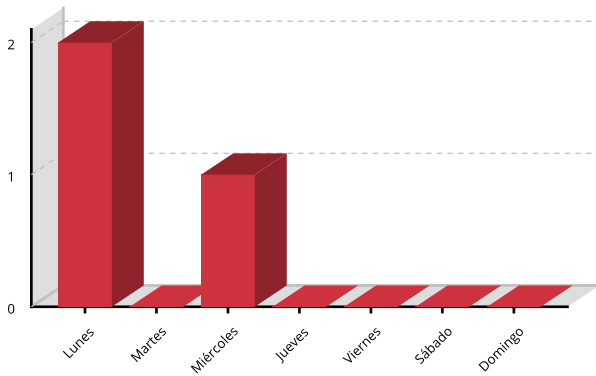
Descripción	Nº Casos	Porcentaje
Menor de 21 años	0	0,00%
Entre 21 y 30 años	0	0,00%
Entre 31 y 40 años	0	0,00%
Entre 41 y 50 años	1	33,33%
Entre 51 y 60 años	2	66,67%
Mayor de 60 años	0	0,00%



Análisis temporal

Día de la semana con mayor incidencia

66,67% Lunes



Mes con mayor incidencia

66,67% Enero

