


FOTOGRAFÍAS




VISTA INTERIOR DEL PABELLÓN



CHARCOS PRODUCIDOS POR LA LLUVIA EN EL INTERIOR DEL PABELLÓN



CHARCOS DE AGUA DE LLUVIA EN EL INTERIOR DEL PABELLÓN



HUMEDADES EN LOS VESTUARIOS PROVENIENTES DE LA CUBIERTA PLANA




DESAGÜES DE LA CUBIERTA PLANA

***DEFECTOS EN ENCUENTROS CON
PARAMENTOS***







ENCUENTROS CON PARAMENTOS CON DESPERFECTOS



VISTA GENERAL DE LA CUBIERTA PLANA




DESAGÜES Y ENCUENTROS VERTICALES



REFUERZO DE UN DESAGÜE DEFECTUOSO




ENCUENTRO CON PARAMENTO VERTICAL




VISTA DE PLACA DE LUCERNARIO CON GRIETA




VISTA GENERAL DE LA CUBIERTA INCLINADA



VISTA GENERAL DE LA CUBIERTA




DISPOSICIÓN DE LOS LUCERNARIOS




VISTA DE LA CUBIERTA



VISTA DE UN LUCERNARIO



UNIÓN DE PLACAS DEL LUCERNARIO



VISTA GENERAL DE LA CUBIERTA



TORNILLOS DE FIJACIÓN DE LAS PLACAS DEL LUCERNARIO