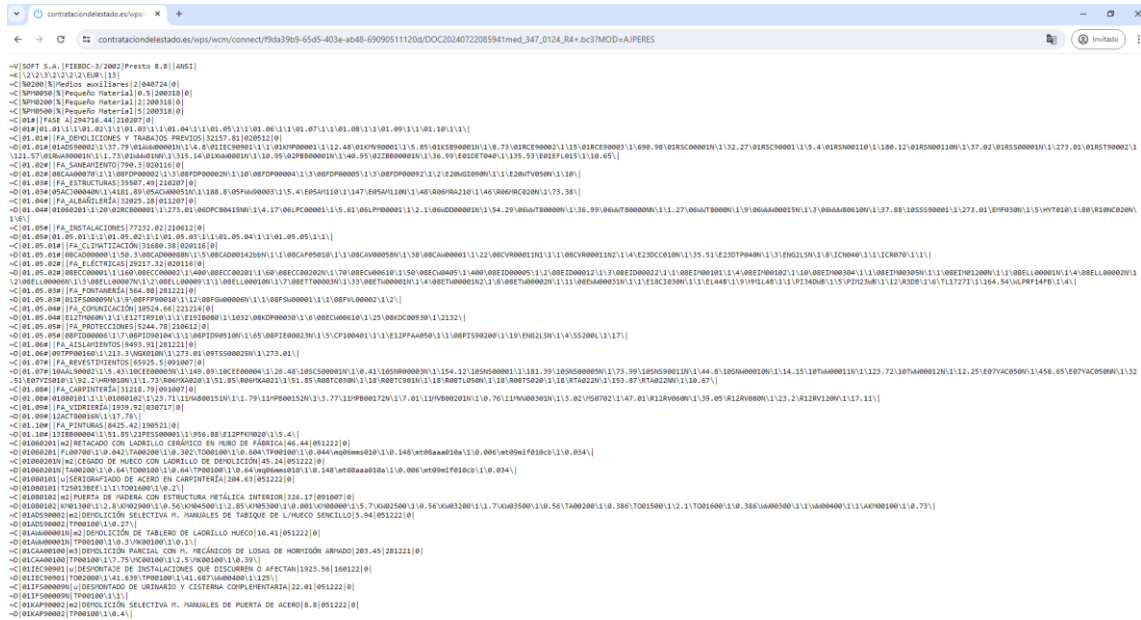


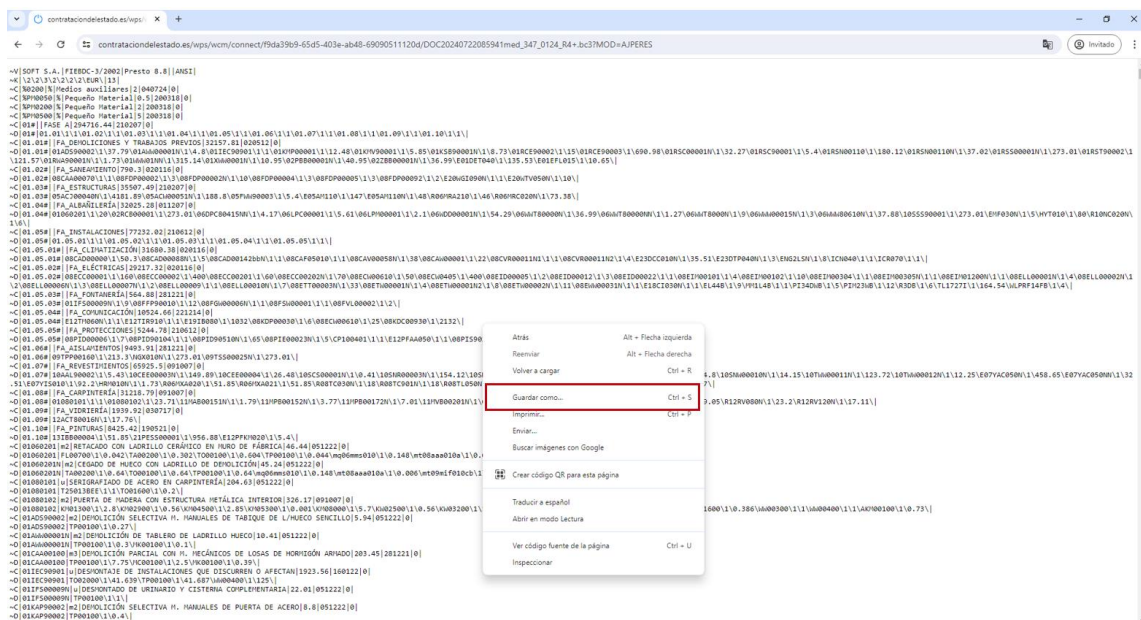
## Instrucciones para la correcta descarga de archivos bc3

En el siguiente documento se explica detalladamente la correcta descarga de extensión .bc3

Paso 1: En el listado de archivos de “Otros Documentos”, tras pinchar en “Ver” del documento “Mediciones formato bc3” se abre una pestaña de navegación como la siguiente:

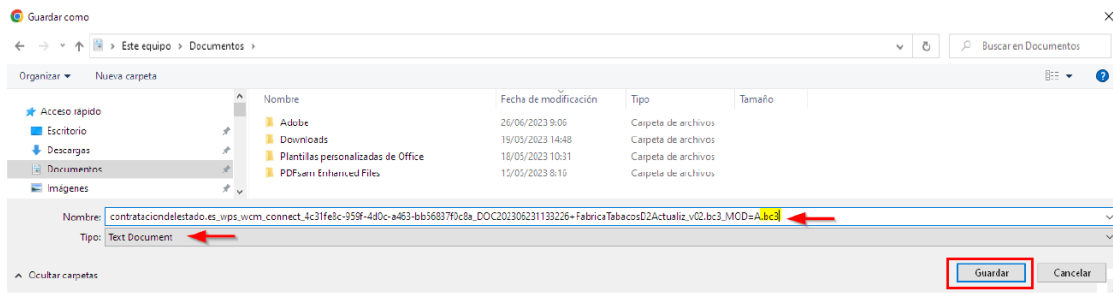


Paso 2: Sobre la ventana emergente con códigos de programación pulsamos botón derecho y la opción “Guardar como”:



Paso 3: Sobre la ventana emergente con códigos de programación pulsamos botón derecho y la opción “Guardar como”:

- En el Nombre del archivo escribir al final del mismo la extensión: “.bc3”
- En el Tipo de archivo indicar que sea un “Documento de Texto”



Pulsar “Guardar” y los archivos en formato bc3 se habrán guardado en la ruta seleccionada.