


## Listado y fichas de datos generales de algunas instalaciones susceptibles de beneficiarse de la energía excedentaria de la pérgola fotovoltaica proyectada en el aparcamiento de la urbanización Torre de Son Durí de Sa Ràpita (autoconsumo compartido a través de red):

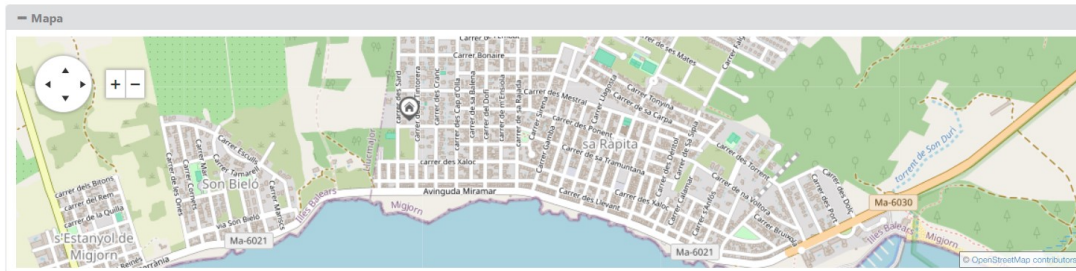
**1.- Centro cívico y de salud de Sa Ràpita:** El horario de funcionamiento de este edificio administrativo es de mañana, entre las 8:00 y las 15:00 horas, aproximadamente.

Fitxa Edifici - EQU024 - CENTRE SALUT

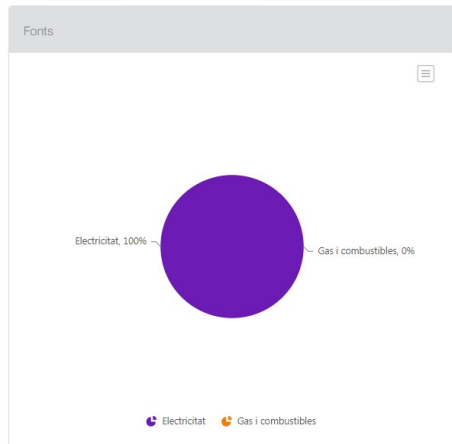
<b>Detall</b>	Paràmetres	Evolució	Documentació	Actuacions	Inventari
---------------	------------	----------	--------------	------------	-----------

Editar

Nom	Codi	Tipologia	
<b>CENTRE SALUT</b>	EQU024	<b>Sanitari</b>	
Descripció			
Adreça	Municipi	Codi postal	
<b>DE LA TINTORERA-CENTRO SALUD</b>	<b>Campos</b>	<b>7630</b>	
Latitud	Longitud	Data alta	Data baixa
<b>39,366600</b>	<b>2,932900</b>	<b>01/01/2016</b>	<b>31/12/2050</b>

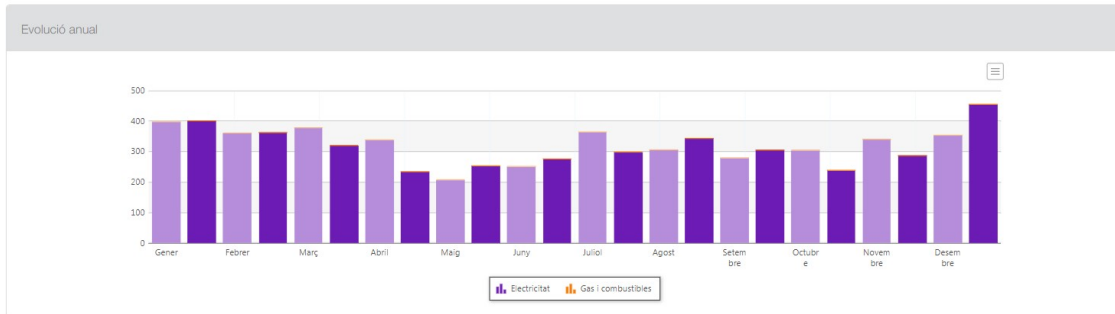


Any: 2023 | Origen de dades: Facturat prorratejat | Unitat de mesura:  Consum [kWh]  Import [€]  Emissions [tCO<sub>2</sub>] | Actualitzar



Detall mensual Exportar dades a Excel

Mes	2022			2023		
	Electricitat	Gas i combustibles	Total	Electricitat	Gas i combustibles	Total
Gener	400	0	400	403	0	403
Febrer	363	0	363	364	0	364
Març	380	0	380	322	0	322
Abril	340	0	340	236	0	236
Maig	209	0	209	255	0	255
Juny	253	0	253	278	0	278
Juliol	366	0	366	300	0	300
Agost	308	0	308	345	0	345
Setembre	281	0	281	307	0	307
Octubre	307	0	307	240	0	240
Novembre	342	0	342	289	0	289
Desembre	356	0	356	457	0	457
<b>Totals</b>	<b>3.905</b>	<b>0</b>	<b>3.905</b>	<b>3.796</b>	<b>0</b>	<b>3.796</b>



Listat de subministraments Exportar dades a Excel

Subministrament: 084003345551 -> Electricitat Tarifa: 2.0TD Potència contractada [kW]: 8,80 KW Data alta: 27/11/2015 Percentatge: 100% del total, 100% del total de Electricitat

Descripció:




Mesos	2022 [kWh]	2022 [€]	2023 [kWh]	2023 [€]
Gener	399,819	69,667	403	174,597
Febrer	362,921	118,803	364	157,701
Març	380,052	146,022	322,453	135,878
Abril	340,243	131,43	235,781	109,927
Maig	209,25	84,757	254,83	117,845
Juny	253,125	97,047	277,742	125,879
Juliol	366,188	131,33	300,127	134,876
Agost	307,726	114,054	345,133	151,337
Setembre	281,299	105,499	306,966	135,913
Octubre	306,912	114,699	240,377	110,487
Novembre	342,188	126,811	288,539	131,731
Desembre	355,563	131,973	457,051	206,619

**2.- Polideportivo Ca N'Estela:** El horario de funcionamiento de este edificio administrativo/docente es de mañana y tarde, entre las 8:00 y las 21:00 horas, aproximadamente.

 Fitxa Edifici - EQU022 - POLIESPORTIU CA N'ESTELA

<b>Detall</b>	Paràmetres	Evolució	Documentació	Actuacions	Inventari
---------------	------------	----------	--------------	------------	-----------

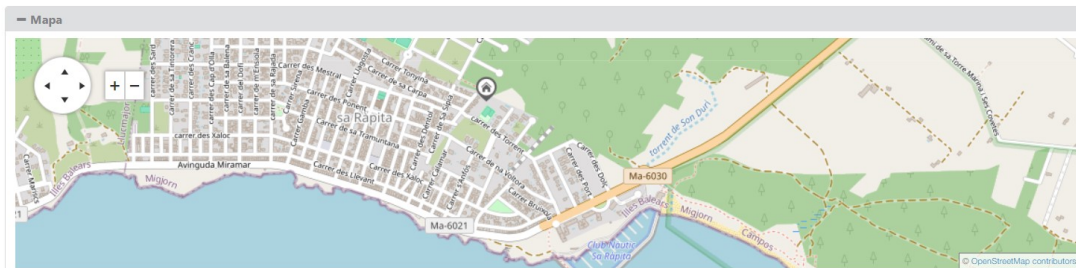
Editar

Nom: **POLIESPORTIU CA N'ESTELA** Codi: **EQU022** Tipologia: **Esportiu** 

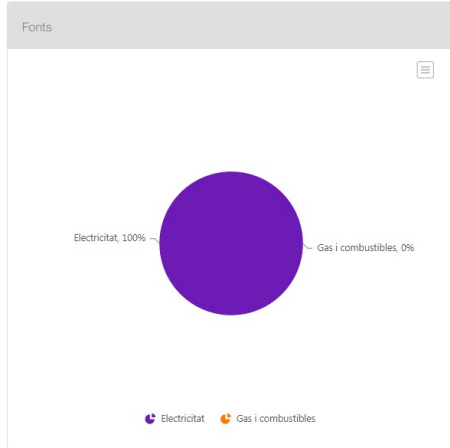
Descripció:

Adreça: **DES TORRENT 38-POLIDEP.** Municipi: **Campos** Codi postal: **7630**

Latitud: **39,366400** Longitud: **2,947700** Data alta: **01/01/2016** Data baixa: **31/12/2050**

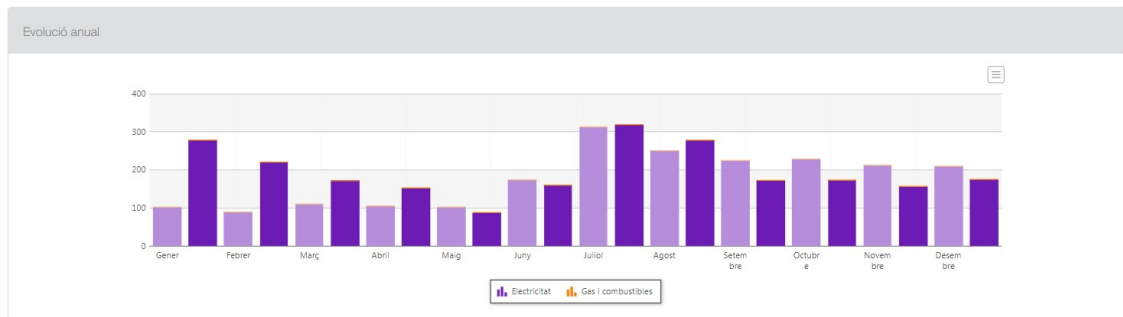


Any: 2023 ▾ Origen de dades: Facturat prorratejat ▾ Unitat de mesura:  Consum [kWh]  Import [€]  Emissions [tCO<sub>2</sub>]



Detall mensual

Mes	2022			2023		
	Electricitat	Gas i combustibles	Total	Electricitat	Gas i combustibles	Total
Gener	104	0	104	280	0	280
Febrer	90	0	90	222	0	222
Març	112	0	112	173	0	173
Abril	107	0	107	154	0	154
Maig	104	0	104	89	0	89
Juny	175	0	175	161	0	161
Juliol	314	0	314	320	0	320
Agost	252	0	252	279	0	279
Setembre	226	0	226	174	0	174
Octubre	230	0	230	175	0	175
Novembre	213	0	213	158	0	158
Desembre	211	0	211	176	0	176
<b>Totals</b>	<b>2.138</b>	<b>0</b>	<b>2.138</b>	<b>2.359</b>	<b>0</b>	<b>2.359</b>



Llistat de subministraments

Subministrament: 084006606667 -> Electricitat Tarifa: 2.0TD Potència contractada [kW]: 9,20 kW Data alta: 22/06/2016 Percentatge: 100% del total, 100% del total de Electricitat

Descripció:



■ 2022 ■ 2023

Mesos	2022 [kWh]	2022 [€]	2023 [kWh]	2023 [€]
Gener	103.676	34.676	279.62	134.397
Febrer	90.479	47.33	221.503	108.676
Març	111.519	58.783	172.646	90.601
Abril	106.662	55.806	153.606	81.716
Maig	103.709	52.08	89.125	53.636
Juny	175.135	74.456	160.833	81.148
Juliol	314.429	119.875	320.333	144.288
Agost	251.947	98.219	279.415	128.794
Setembre	226.184	88.938	173.607	87.989
Octubre	229.853	92.401	174.561	88.738
Novembre	213.281	90.6	157.5	80.709
Desembre	210.734	90.58	176.25	90.618

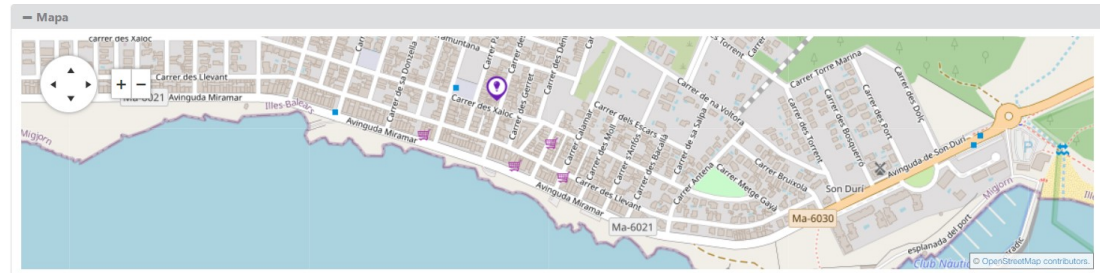
**3.- Alumbrado público cuadro calle Pop esquina Xaloc:** El accionamiento de este cuadro de alumbrado público se realiza mediante célula fotoeléctrica.

📍 [Fitxa Quadre - QU021 - DEL POP 8-TRAFO 1542](#)

<b>Detall</b>	Paràmetres	Evolució	Documentació	Actuacions	Inventari
---------------	------------	----------	--------------	------------	-----------

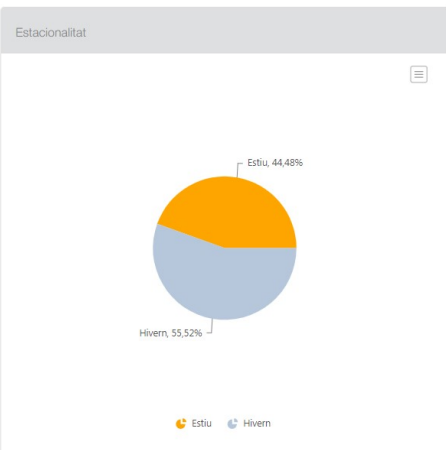
Editar

Nom	Codi	Tipologia	
<b>DEL POP 8-TRAFO 1542</b>	<b>QU021</b>	<b>Enllumenat</b>	
Descripció			
Adreça	Municipi	Codi postal	
<b>DEL POP 8-TRAFO 1542</b>	<b>Campos</b>	<b>07630</b>	
Latitud	Longitud	Data alta	Data baixa
<b>39,364300</b>	<b>2,943200</b>	<b>01/01/2016</b>	<b>31/12/2050</b>



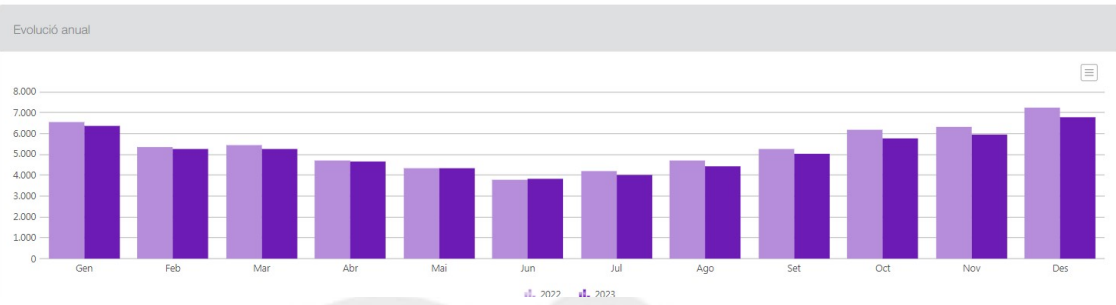
Any: 2023 ▾ Origen de dades: **Facturat prorratejat** ▾ Unitat de mesura:  Consum [kWh]  Import [€]  Emissions [tCO<sub>2</sub>] ⌂ Actualitzar

Subministrament 999396271514 Tarifa 3.0TD Potència Subministrament 17 kW Data alta 27/11/2015 Data baixa 31/12/2050



Detall mensual

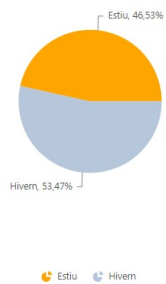
Mesos	2022	2023
	kWh	kWh
Gener	6.575	6.375
Febrer	5.377	5.276
Març	5.460	5.293
Abril	4.737	4.667
Maig	4.354	4.341
Juny	3.825	3.859
Juliol	4.220	4.061
Agost	4.711	4.446
Setembre	5.275	5.070
Octubre	6.195	5.773
Novembre	6.356	5.957
Desembre	7.269	6.818
<b>Totals</b>	<b>64.354 kWh</b>	<b>61.936 kWh</b>



Any: 2023 ▾ Origen de dades: Facturat prorratejat ▾ Unitat de mesura:  Consum [kWh]  Import [€]  Emissions [tCO<sub>2</sub>] Actualitzar

Subministrament 999396271514 Tarifa 3.0TD Potència Subministrament 17 kW Data alta 27/11/2015 Data baixa 31/12/2050

Estacionalitat



Detall mensual

Mesos	2022	2023
	€	€
Gener	626,34	2.320,44
Febrer	1.230,82	1.904,53
Març	1.473,19	1.883,46
Abril	1.258,63	1.651,98
Maig	1.206,89	1.585,51
Juny	1.186,53	1.557,55
Juliol	1.293,99	1.678,62
Agost	1.449,49	1.779,12
Setembre	1.639,77	2.028,82
Octubre	1.762,91	2.134,84
Novembre	1.729,97	2.120,20
Desembre	2.017,14	2.489,71
<b>Totals</b>	<b>16.875,67 €</b>	<b>23.134,78 €</b>