

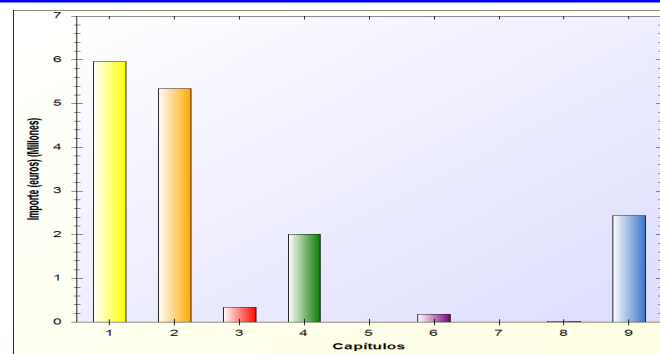
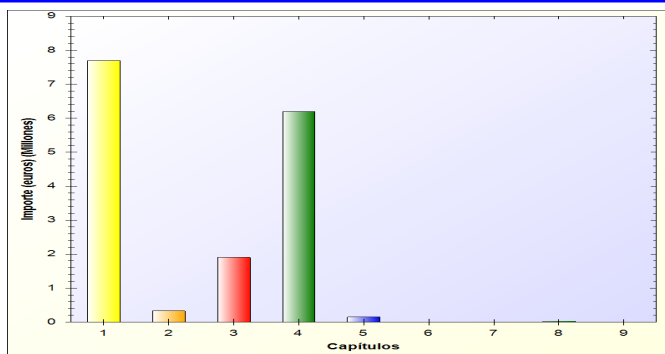


Ayuntamiento de Ciempozuelos

RESUMEN DE LOS ESTADOS DE GASTOS E INGRESOS POR CAPITULOS

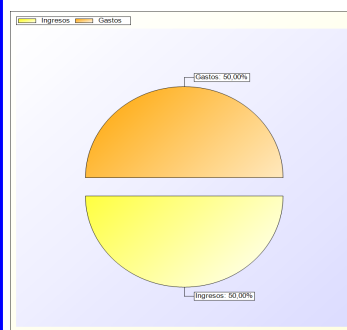
EJERCICIO 2019

ESTADO DE INGRESOS			ESTADO DE GASTOS		
A) OPERACIONES CORRIENTES	16.282.616,44		A) OPERACIONES CORRIENTES	13.661.120,65	
1 Impuestos directos		7.693.000,00	1 GASTOS DE PERSONAL.		5.967.979,43
2 Impuestos indirectos		330.300,00	2 GASTOS CORRIENTES EN BIENES Y SERVICIOS		5.344.754,15
3 Tasas, precios públicos y otros ingresos		1.904.083,28	3 GASTOS FINANCIEROS		341.504,21
4 Transferencias corrientes		6.201.849,16	4 TRANSFERENCIAS CORRIENTES		2.006.882,86
5 Ingresos patrimoniales		153.384,00	B) FONDO DE CONTINGENCIA	0,00	
B) OPERACIONES DE CAPITAL	3.000,00		5 FONDO DE CONTINGENCIA Y OTROS		0,00
6 Enajenación de inversiones reales		0,00	C) OPERACIONES DE CAPITAL	183.000,00	
7 Transferencias de capital		3.000,00	6 INVERSIONES REALES		183.000,00
C) OPERACIONES FINANCIERAS	20.000,00		7 TRANSFERENCIAS DE CAPITAL		0,00
8 Activos financieros		20.000,00	D) OPERACIONES FINANCIERAS	2.461.495,79	
9 Pasivos financieros		0,00	8 ACTIVOS FINANCIEROS		20.000,00
			9 PASIVOS FINANCIEROS		2.441.495,79
TOTAL INGRESOS		16.305.616,44	TOTAL GASTOS		16.305.616,44



OPERACIONES NO FINANCIERAS

	IMPORTE		IMPORTE
IMPORTAN INGRESOS	16.305.616,44	IMPORTAN INGRESOS	16.285.616,44
IMPORTAN GASTOS	16.305.616,44	IMPORTAN GASTOS	13.844.120,65
NIVELADO		DIFERENCIA	2.441.495,79



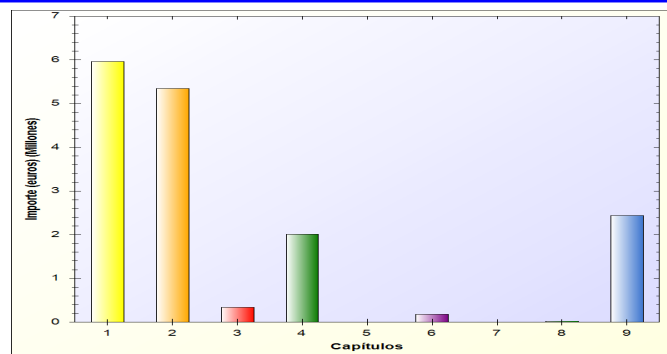
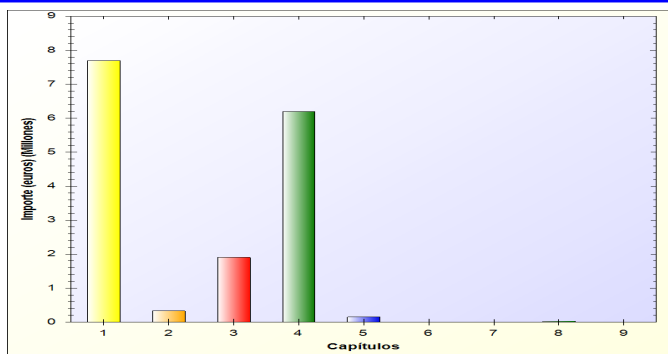


Ayuntamiento de Ciempozuelos

RESUMEN DE LOS ESTADOS DE GASTOS E INGRESOS POR CAPITULOS

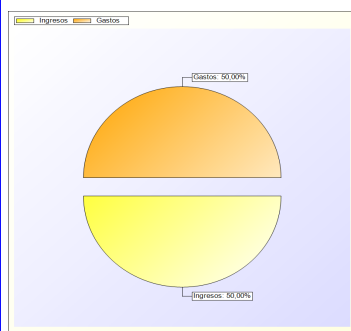
EJERCICIO 2020

ESTADO DE INGRESOS			ESTADO DE GASTOS		
A) OPERACIONES CORRIENTES	16.282.616,44		A) OPERACIONES CORRIENTES	13.661.120,65	
1 Impuestos directos		7.693.000,00	1 GASTOS DE PERSONAL.		5.967.979,43
2 Impuestos indirectos		330.300,00	2 GASTOS CORRIENTES EN BIENES Y SERVICIOS		5.344.754,15
3 Tasas, precios públicos y otros ingresos		1.904.083,28	3 GASTOS FINANCIEROS		341.504,21
4 Transferencias corrientes		6.201.849,16	4 TRANSFERENCIAS CORRIENTES		2.006.882,86
5 Ingresos patrimoniales		153.384,00	B) FONDO DE CONTINGENCIA	0,00	
B) OPERACIONES DE CAPITAL	3.000,00		5 FONDO DE CONTINGENCIA Y OTROS		0,00
6 Enajenación de inversiones reales		0,00	C) OPERACIONES DE CAPITAL	183.000,00	
7 Transferencias de capital		3.000,00	6 INVERSIONES REALES		183.000,00
C) OPERACIONES FINANCIERAS	20.000,00		7 TRANSFERENCIAS DE CAPITAL		0,00
8 Activos financieros		20.000,00	D) OPERACIONES FINANCIERAS	2.461.495,79	
9 Pasivos financieros		0,00	8 ACTIVOS FINANCIEROS		20.000,00
			9 PASIVOS FINANCIEROS		2.441.495,79
TOTAL INGRESOS		16.305.616,44	TOTAL GASTOS		16.305.616,44



OPERACIONES NO FINANCIERAS

	IMPORTE		IMPORTE
IMPORTAN INGRESOS	16.305.616,44	IMPORTAN INGRESOS	16.285.616,44
IMPORTAN GASTOS	16.305.616,44	IMPORTAN GASTOS	13.844.120,65
NIVELADO		DIFERENCIA	2.441.495,79



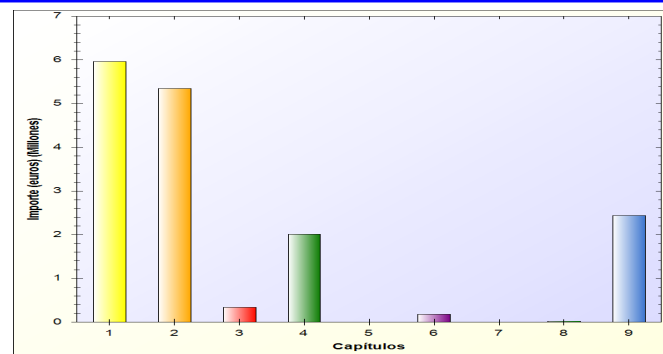
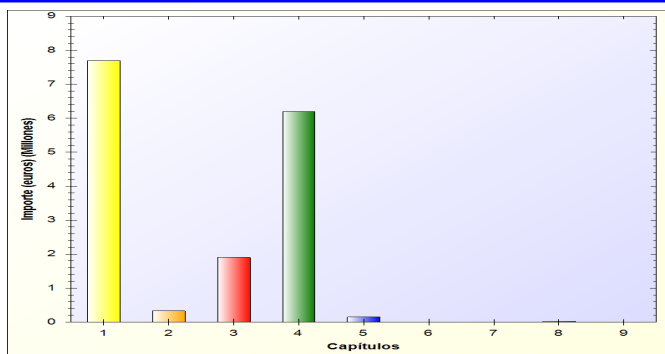


Ayuntamiento de Ciempozuelos

RESUMEN DE LOS ESTADOS DE GASTOS E INGRESOS POR CAPITULOS

EJERCICIO 2021

ESTADO DE INGRESOS			ESTADO DE GASTOS		
A) OPERACIONES CORRIENTES	16.282.616,44		A) OPERACIONES CORRIENTES	13.661.120,65	
1 Impuestos directos		7.693.000,00	1 GASTOS DE PERSONAL.		5.967.979,43
2 Impuestos indirectos		330.300,00	2 GASTOS CORRIENTES EN BIENES Y SERVICIOS		5.344.754,15
3 Tasas, precios públicos y otros ingresos		1.904.083,28	3 GASTOS FINANCIEROS		341.504,21
4 Transferencias corrientes		6.201.849,16	4 TRANSFERENCIAS CORRIENTES		2.006.882,86
5 Ingresos patrimoniales		153.384,00	B) FONDO DE CONTINGENCIA	0,00	
B) OPERACIONES DE CAPITAL	3.000,00		5 FONDO DE CONTINGENCIA Y OTROS		0,00
6 Enajenación de inversiones reales		0,00	C) OPERACIONES DE CAPITAL	183.000,00	
7 Transferencias de capital		3.000,00	6 INVERSIONES REALES		183.000,00
C) OPERACIONES FINANCIERAS	20.000,00		7 TRANSFERENCIAS DE CAPITAL		0,00
8 Activos financieros		20.000,00	D) OPERACIONES FINANCIERAS	2.461.495,79	
9 Pasivos financieros		0,00	8 ACTIVOS FINANCIEROS		20.000,00
			9 PASIVOS FINANCIEROS		2.441.495,79
TOTAL INGRESOS		16.305.616,44	TOTAL GASTOS		16.305.616,44



OPERACIONES NO FINANCIERAS

	IMPORTE		IMPORTE
IMPORTAN INGRESOS	16.305.616,44	IMPORTAN INGRESOS	16.285.616,44
IMPORTAN GASTOS	16.305.616,44	IMPORTAN GASTOS	13.844.120,65
NIVELADO		DIFERENCIA	2.441.495,79

