

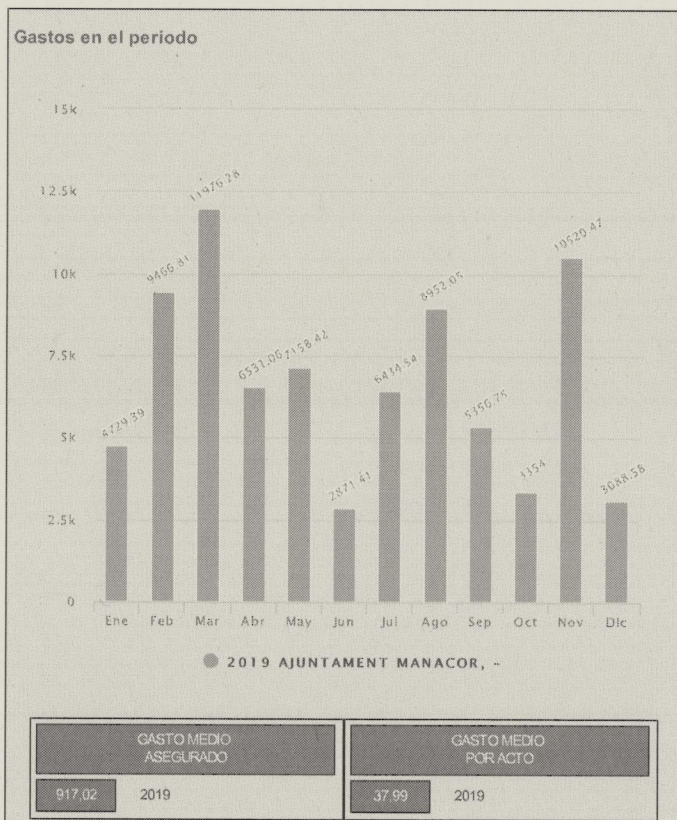
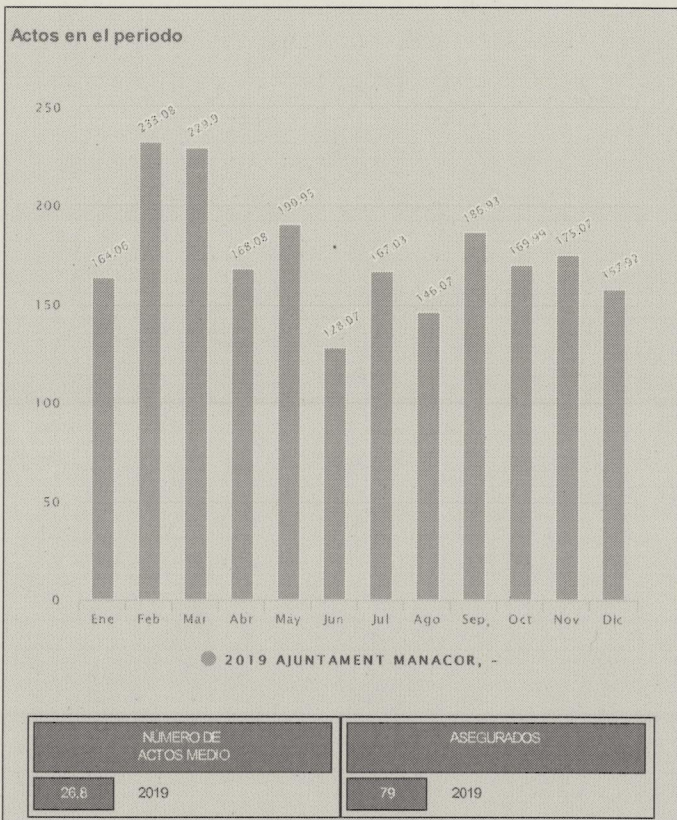
Reportes Gráficos 2/2

Año:
2019

Semestre:

Sucursal:
Balears

Colectivo:
AJUNTAMENT MANACOR, -



TOP 10 ESPECIALIDADES POR NÚMERO DE ACTOS

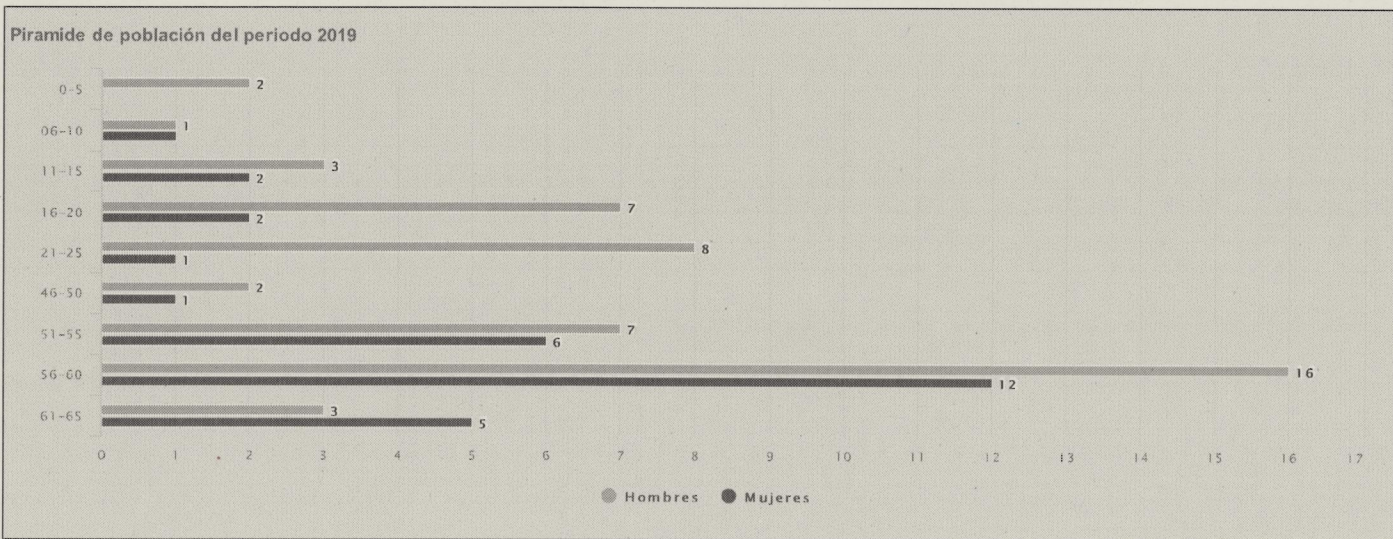
Medicina General	23.05%
Fisioterapia	13.08%
Rx.Convencional	6.61%
Analisis Clinicos	5.67%
Traumat y Ortop.	4.44%
Oftalmologia	4.02%
Urologia	3.59%
Odontologia Gral	3.40%
Dermatologia	3.21%
Urg.Hosp Grales	3.16%

TOP 10 ESPECIALIDADES POR GASTO

Hospitalización	16.13%
Hospital de día Médico	13.76%
R.M.N.	6.24%
Qr.Ambulatoria	6.15%
Urg.Hosp Grales	5.24%
Urologia	5.03%
Medicina General	3.68%
Traumat y Ortop.	3.06%
Fisioterapia	3.04%
Protesis	3.04%

SINIESTROS PUNTA: (de más de 3.000 €)

AJUNTAMENT MANACOR, -	8885.42€
AJUNTAMENT MANACOR, -	5938.97€
AJUNTAMENT MANACOR, -	4578.71€
-	0.00€
-	0.00€
-	0.00€
-	0.00€
-	0.00€
-	0.00€
-	0.00€
-	0.00€



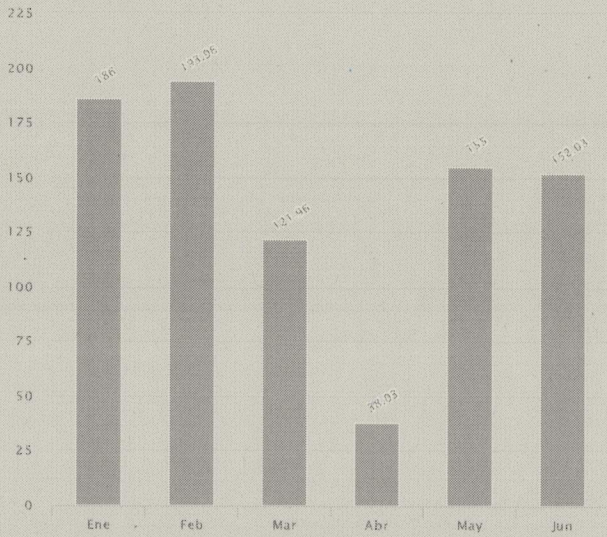
Año:
Semestre 1, 2020

Semestre:
1

Sucursal:
Balears

Colectivo:
AJUNTAMENT MANACOR, -

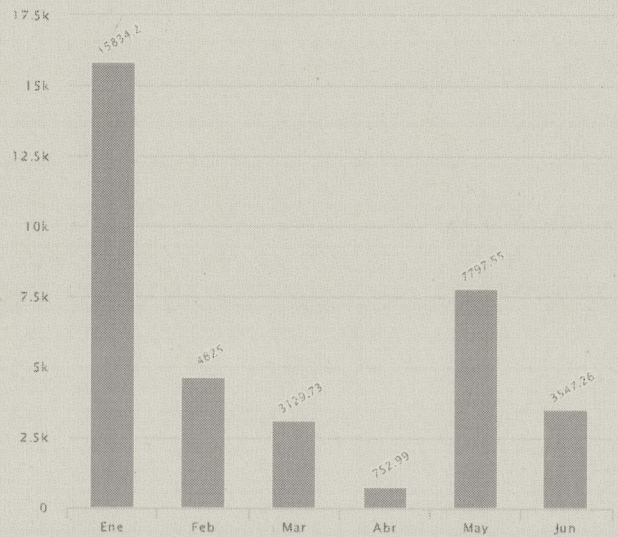
Actos en el periodo



● 2020 S.I. AJUNTAMENT MANACOR, -

NÚMERO DE ACTOS MEDIO	ASEGURADOS
10,72 Semestre 1, 2020	79 Semestre 1, 2020

Gastos en el periodo



● 2020 S.I. AJUNTAMENT MANACOR, -

GASTO MEDIO ASEGURADO	GASTO MEDIO POR ACTO
438,11 Semestre 1, 2020	42,13 Semestre 1, 2020

TOP 10 ESPECIALIDADES POR NÚMERO DE ACTOS

Medicina General	25.27%
Fisioterapia	16.17%
Traumat. y Ortop.	6.38%
Rx. Convencional	4.25%
Dermatología	4.25%
Análisis Clínicos	4.25%
Oftalmología	3.66%
Podología	3.42%
Urg. Hosp. Grales.	3.31%
Oximolaring.	3.19%

TOP 10 ESPECIALIDADES POR GASTO

Hospitalización	30.73%
Protésis	8.98%
Urg. Hosp. Grales.	5.66%
Hospital de día Médico	5.57%
Traumat. y Ortop.	5.50%
R.M.N.	5.28%
Medicina General	4.39%
Fisioterapia	3.80%
Oftalmología	2.72%
Dermatología	2.65%

SINIESTROS

PUNTA: (de más de 3.000 €)	
AJUNTAMENT MANACOR -	6050.12€
AJUNTAMENT MANACOR, -	3667.60€
-	0.00€
-	0.00€
-	0.00€
-	0.00€
-	0.00€
-	0.00€
-	0.00€
-	0.00€
-	0.00€

Piramide de población del periodo Semestre 1, 2020

