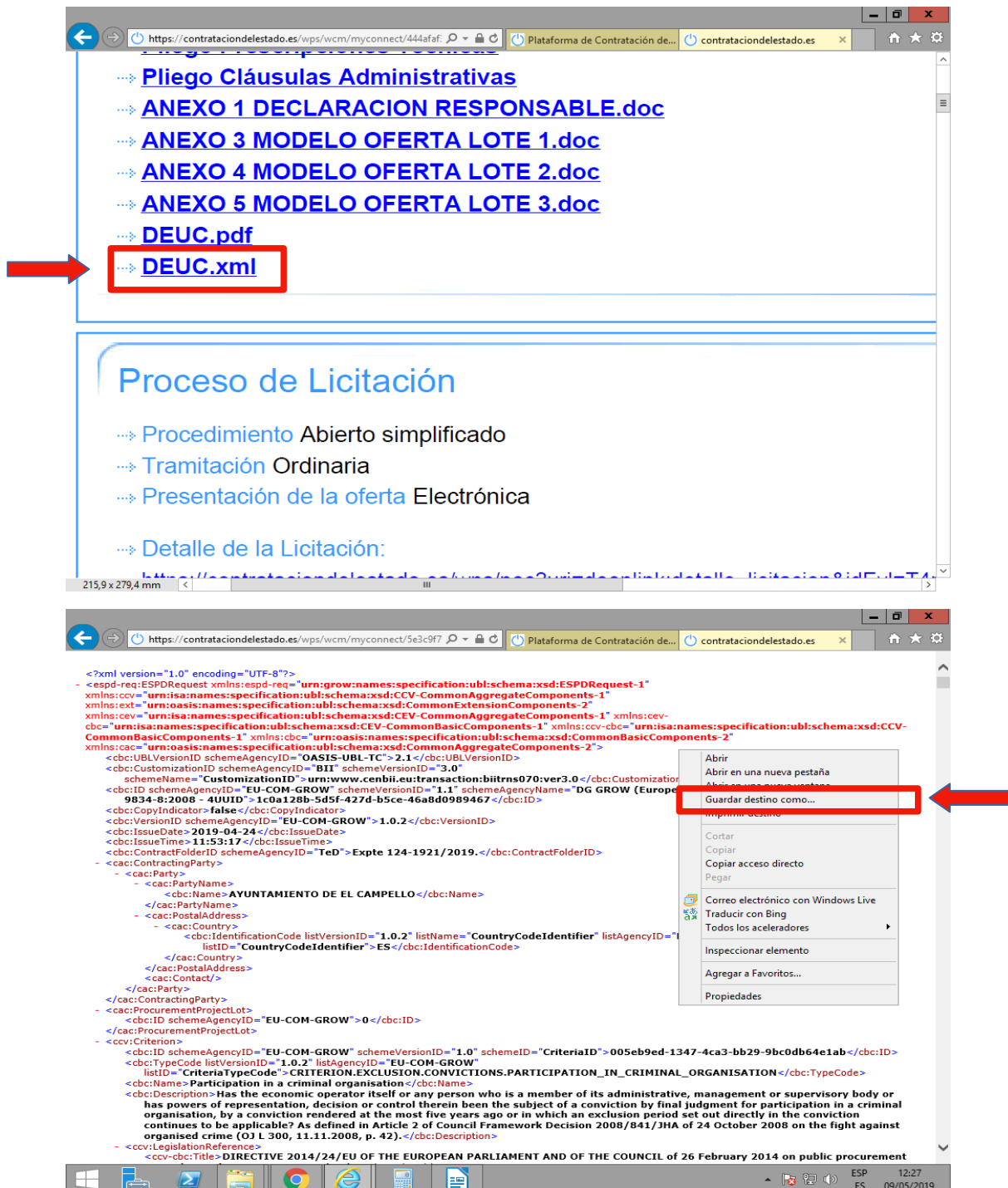


# INSTRUCCIONES PARA CUMPLIMENTAR EL ANEXO DOCUMENTO ÚNICO EUROPEO DE CONTRATACIÓN (DEUC) POR LOS LICITADORES

Para poder cumplimentar el Anexo referido a la declaración responsable mediante el modelo normalizado Documento Único Europeo de Contratación (DEUC) deberá seguir los siguientes pasos:

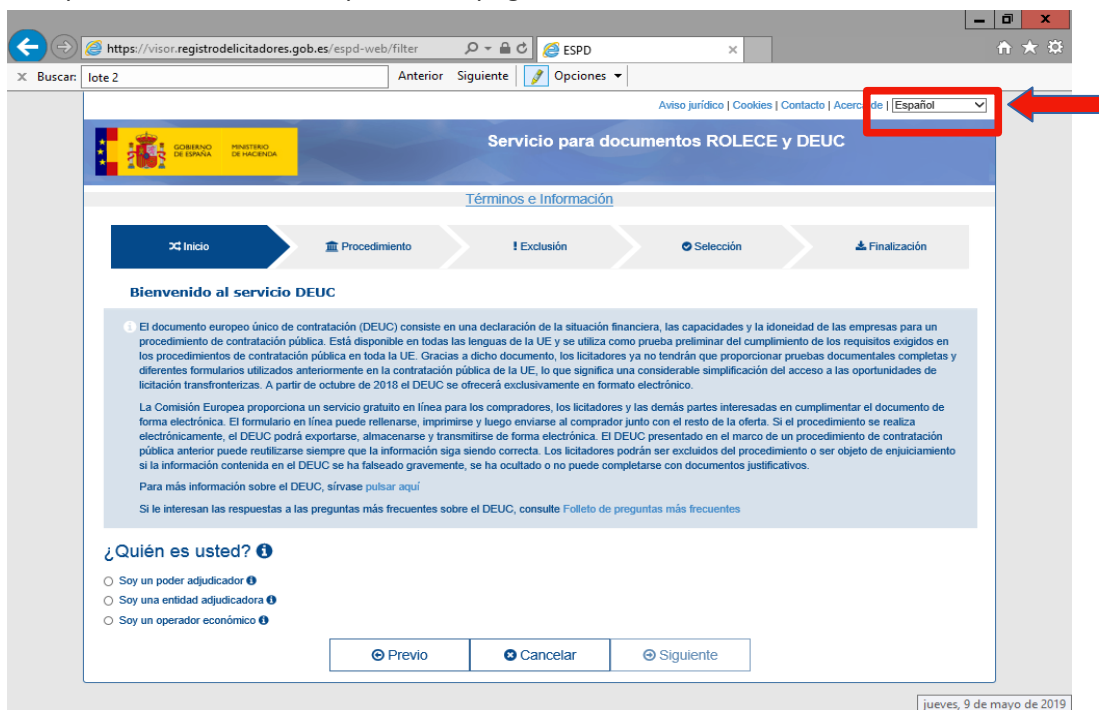
1. Descargar en su equipo el fichero DEUC.xml que se encuentra disponible en la Plataforma de Contratación del Sector Público, para ello, una vez seleccionado el archivo, pulsando sobre el link, y abierto, pulse botón derecho del ratón y "Guardar destino como". Guardar en un lugar fácilmente accesible como por ejemplo, el escritorio.



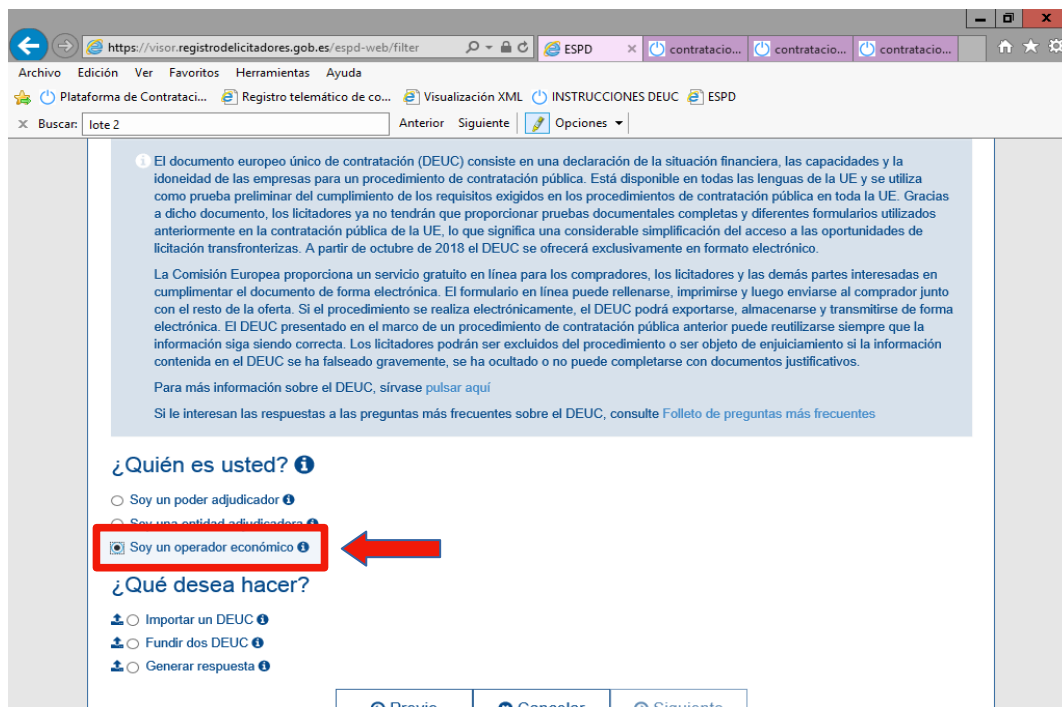
The image shows two screenshots from a web browser. The top screenshot displays a list of documents available for download on the 'Plataforma de Contratación de...' website. The documents listed are: 'Pliego Cláusulas Administrativas', 'ANEXO 1 DECLARACION RESPONSABLE.doc', 'ANEXO 3 MODELO OFERTA LOTE 1.doc', 'ANEXO 4 MODELO OFERTA LOTE 2.doc', 'ANEXO 5 MODELO OFERTA LOTE 3.doc', 'DEUC.pdf', and 'DEUC.xml'. A red arrow points to the 'DEUC.xml' link, which is highlighted with a red box. Below this list is a section titled 'Proceso de Licitación' with sub-links for 'Procedimiento Abierto simplificado', 'Tramitación Ordinaria', 'Presentación de la oferta Electrónica', and 'Detalle de la Licitación:'. The bottom screenshot shows the XML content of the 'DEUC.xml' file. A red arrow points to the 'Guardar destino como...' option in the context menu that appears when the right mouse button is clicked on the XML content.

```
<?xml version="1.0" encoding="UTF-8"?>
< espd-req:ESPDRequest xmlns:espd-req="urn:grow:names:specification:ubl:schema:xsd:ESPDRequest-1"
xmlns:ccv="urn:isa:names:specification:ubl:schema:xsd:CCV-CommonAggregateComponents-1"
xmlns:ext="urn:oasis:names:specification:ubl:schema:xsd:CommonExtensionComponents-2"
xmlns:cac="urn:isa:names:specification:ubl:schema:xsd:CEV-CommonAggregateComponents-1" xmlns:cac-ccv="urn:isa:names:specification:ubl:schema:xsd:CCV-CommonBasicComponents-1" xmlns:cac-cbc="urn:isa:names:specification:ubl:schema:xsd:CCV-CommonBasicComponents-2"
xmlns:cac="urn:oasis:names:specification:ubl:schema:xsd:CommonAggregateComponents-2">
  <cbc:UBLVersionID schemeAgencyID="OASIS-UBL-TC">2.1</cbc:UBLVersionID>
  <cbc:CustomizationID schemeAgencyID="BII" schemeVersionID="3.0"
  schemeName="CustomizationID">urn:www.cenbii.eu:transaction:biitrs070:ver3.0</cbc:CustomizationID>
  <cbc:ID schemeAgencyID="EU-COM-GROW" schemeVersionID="1.1" schemeAgencyName="DG GROW (European Commission)">9834-8:2008-4UUIID=1c0a128b-5d5f-427d-b5ce-46a8d0989467</cbc:ID>
  <cbc:CopyIndicator>false</cbc:CopyIndicator>
  <cbc:VersionID schemeAgencyID="EU-COM-GROW">1.0.2</cbc:VersionID>
  <cbc:IssueDate>2019-04-24</cbc:IssueDate>
  <cbc:IssueTime>11:53:17</cbc:IssueTime>
  <cbc:ContractFolderID schemeAgencyID="TeD">Expte 124-1921/2019.</cbc:ContractFolderID>
  <cac:ContractingParty>
    <cac:Party>
      <cbc:PartyName>
        <cbc:Name>AYUNTAMIENTO DE EL CAMPELLO</cbc:Name>
      </cbc:PartyName>
      <cac:PostalAddress>
        <cbc:Country>
          <cbc:IdentificationCode listVersionID="1.0.2" listName="CountryCodeIdentifier" listAgencyID="TeD">ES</cbc:IdentificationCode>
        </cbc:Country>
      </cac:PostalAddress>
      <cac:Contact/>
    </cac:Party>
  </cac:ContractingParty>
  <cac:ProcurementProjectLot>
    <cbc:ID schemeAgencyID="EU-COM-GROW">0</cbc:ID>
  </cac:ProcurementProjectLot>
  <ccv:Criterion>
    <cbc:ID schemeAgencyID="EU-COM-GROW" schemeVersionID="1.0" schemeID="CriteriaID">005eb9ed-1347-4ca3-bb29-9bc0db64e1ab</cbc:ID>
    <cbc:TypeCode listVersionID="1.0.2" listAgencyID="EU-COM-GROW">CRITERION.EXCLUSION.CONVICTIONS.PARTICIPATION_IN_CRIMINAL_ORGANISATION</cbc:TypeCode>
    <cbc:Name>Participation in a criminal organisation</cbc:Name>
    <cbc:Description>Has the economic operator itself or any person who is a member of its administrative, management or supervisory body or has powers of representation, decision or control therein been the subject of a conviction by final judgment for participation in a criminal organisation, by a conviction rendered at the most five years ago or in which an exclusion period set out directly in the conviction continues to be applicable? As defined in Article 2 of Council Framework Decision 2008/841/JHA of 24 October 2008 on the fight against organised crime (OJ L 300, 11.11.2008, p. 42).</cbc:Description>
  </ccv:Criterion>
  <ccv:LegislationReference>
    <ccv-cbc:Title>DIRECTIVE 2014/24/EU OF THE EUROPEAN PARLIAMENT AND OF THE COUNCIL OF 26 February 2014 on public procurement
```

2. Abrir el siguiente link: <https://visor.registrodelicitadores.gob.es/esp-web/filter> y seleccionar el idioma "español", en el caso de aparecer la pagina web en otro idioma.



3. Seleccionar la opción "soy un operador económico".



#### 4. Seleccionar la opción "importar un DEUC".

The screenshot shows a web browser window with the URL <https://visor.registrodelicitadores.gob.es/esp-d-web/filter>. The page title is "Plataforma de Contrataci...". The search bar contains "lote 2". The main content area has a blue header with text about the DEUC service. Below this, there are two sections: "¿Quién es usted?" and "¿Qué desea hacer?". In the "¿Qué desea hacer?" section, the option "Importar un DEUC" is selected and highlighted with a red box and a red arrow. Below this, there is a "Cargar documento" section with a text input field containing "Archivos\PERFILES\drol" and an "Examinar..." button. At the bottom, there are three buttons: "Previo", "Cancelar", and "Siguiente".

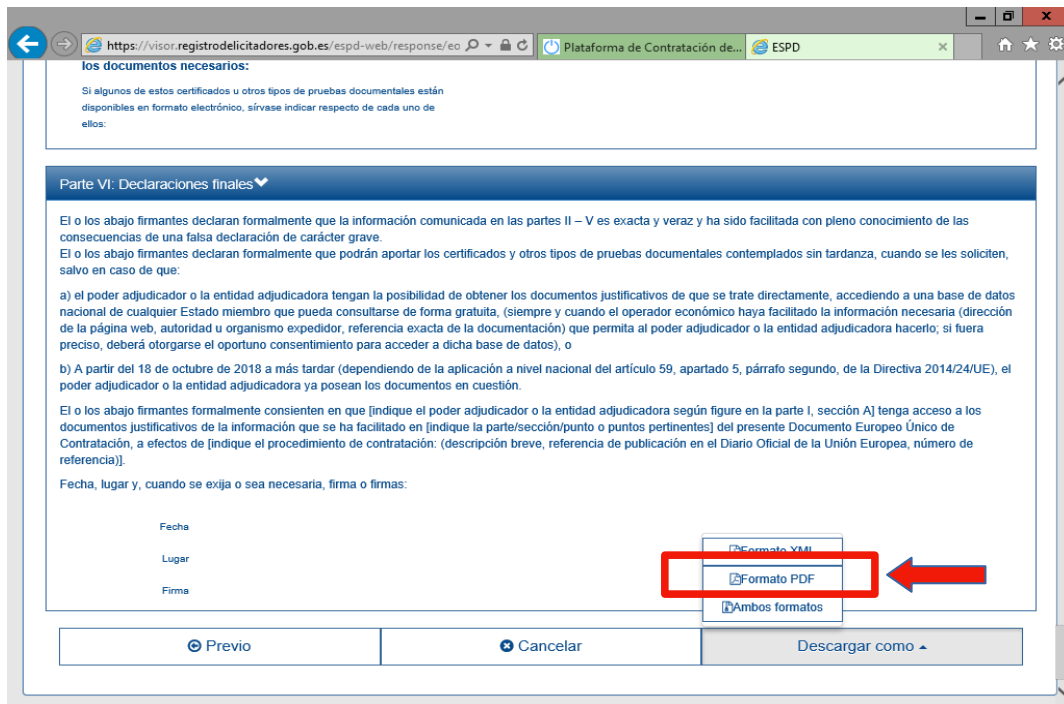
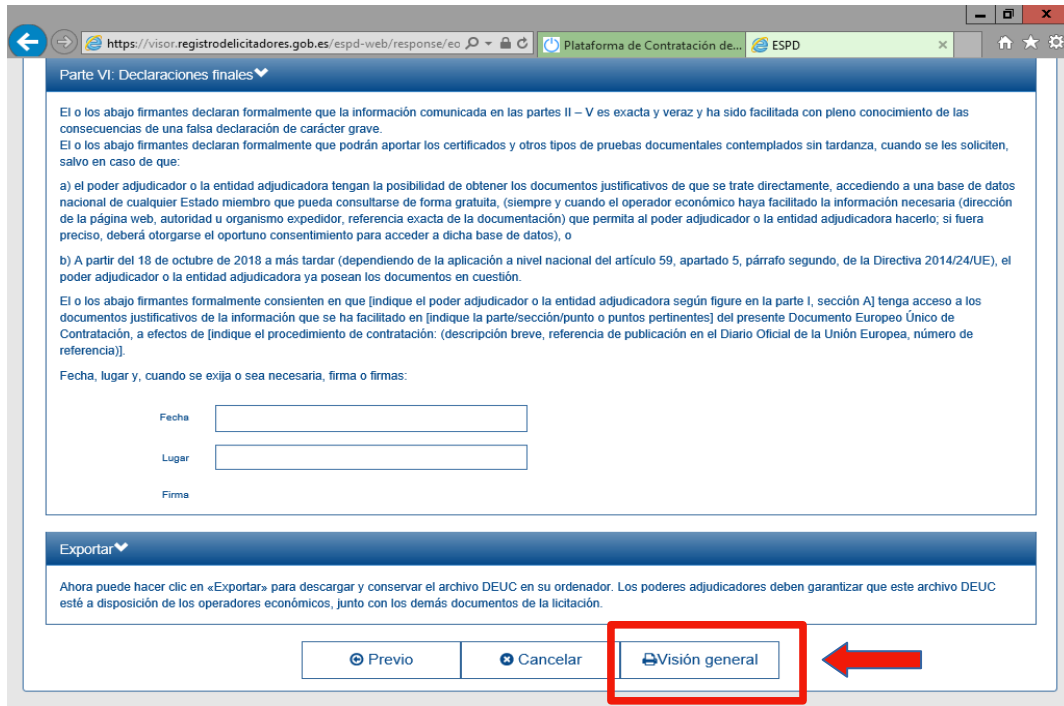
#### 5. Cargar el fichero DEUC.xml que previamente se ha descargado a su equipo (como se ha indicado en el punto 1 de este manual).

#### 6. Seleccione el país y pulse el botón "siguiente".

The screenshot shows the same web browser window as in the previous image. The "¿Qué desea hacer?" section now shows three options: "Importar un DEUC" (selected), "Fundir dos DEUC", and "Generar respuesta". The "Cargar documento" section is highlighted with a red box and a red arrow. The text input field contains "Archivos\PERFILES\drol" and the "Examinar..." button is visible. Below this, the "¿Dónde tiene la sede su empresa?" section is highlighted with a red box and a red arrow. The dropdown menu for "Elija un país" is open, showing "España" selected. At the bottom, there are three buttons: "Previo", "Cancelar", and "Siguiente".

7. Cumplimentar los apartados del DEUC correspondiente (partes II, III, IV V – en su caso- y VI).

8. En el último paso se permite realizar una previsualización de todo el documento, firmar el documento y finalmente obtener el documento en formato PDF pulsando sobre el botón “Guardar”.



Este documento debidamente cumplimentado y firmado se deberá presentar junto con el resto de la documentación de la licitación de acuerdo con lo establecido en los pliegos que rigen la convocatoria y dentro del plazo fijado en la misma.

En caso de que se trate de un contrato con varios lotes, deberá cumplimentar una declaración por cada lote por el que licite.

Cuando concurra a la licitación agrupado en una UTE, se deberá cumplimentar un documento por cada una de las empresas que constituyan la UTE.

En caso de que el licitador acredite la solvencia necesaria para celebrar el contrato basándose en la solvencia y medios de otras entidades, independientemente de la naturaleza jurídica que tenga con ellas, se deberá cumplimentar un documento por la empresa licitadora y otro por la empresa cuyos medios se adscriben.