

Acceso a Reuniones de TEAMS por personal externo al Ayuntamiento de Madrid

1. Requisitos

Requisitos		
Pc o Portátil	<ul style="list-style-type: none">Windows 7Windows 8/8.1Windows 10Linux	<ul style="list-style-type: none">Ciente Teams (Recomendado)Google Chrome (Recomendado)Microsoft Edge (Sólo Windows 10)
Móvil o Tablet	Android IOS	Descargar Ciente Teams desde (Google Play o Apple Store)

2. Acceso a la Reunión

1. Para acceder a la reunión habrá que ir al correo recibido de la convocatoria o al calendario (si se hubiese añadido a éste), y al final aparecerá un mensaje del estilo:

Unirse a reunión de Microsoft Teams

Más información sobre Teams | Opciones de reunión

Unirse con un dispositivo de videoconferencia

885133900@t.plcm.vc Id. de conferencia VTC: 1252274018

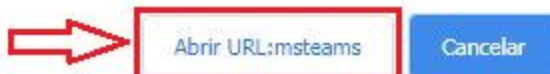
Instrucciones alternativas de marcado VTC

Donde **Unirse a reunión de Microsoft Teams** es un enlace que nos llevará a la reunión.

2. Tras pinchar en el enlace nos llevará a una página con varias opciones:
 - a. Si disponemos de cliente Teams, nos aparecerá un aviso en la parte superior en el que tendremos que indicar que nos queremos unir a través de la aplicación.

¿Abrir URL:msteams?

https://teams.microsoft.com quiere abrir esta aplicación.

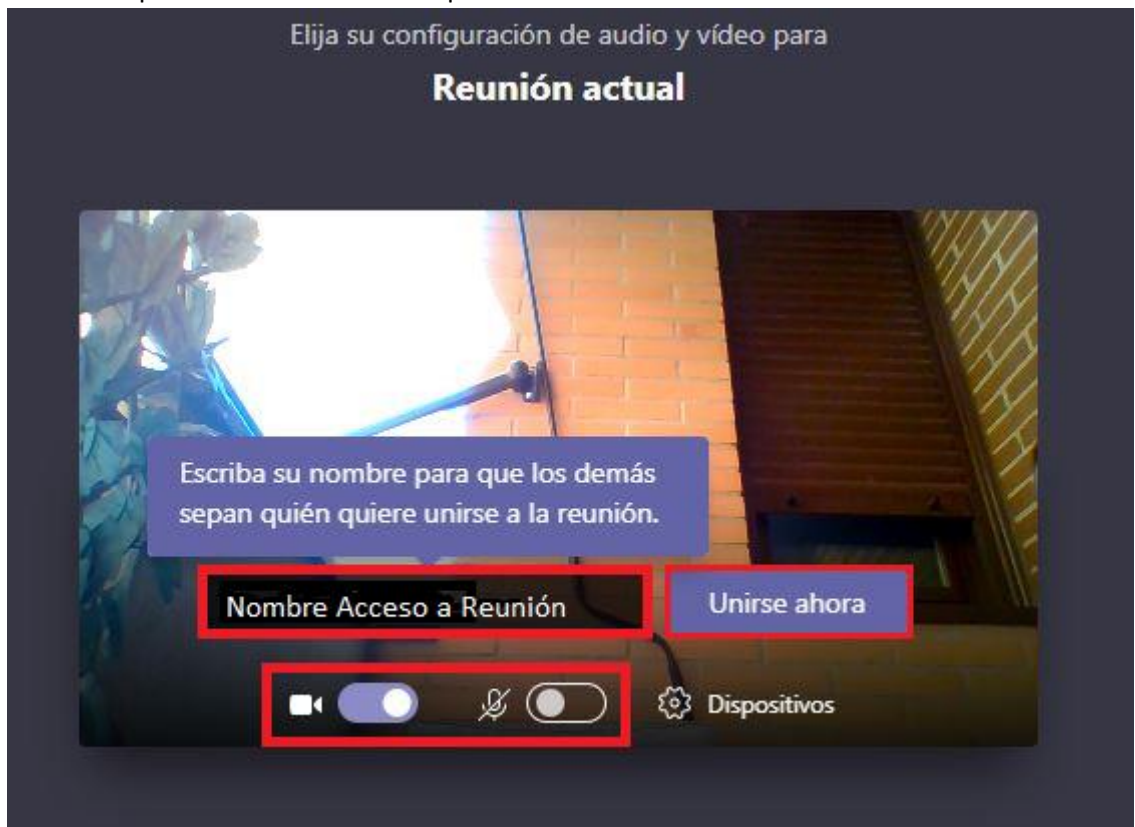


- b. Si no disponemos de cliente Teams y nos queremos unir a través de navegador (**Recomendado Google Chrome**) nos aparecerá lo siguiente:



Donde seleccionaremos **Continuar en este explorador**. Si se nos abriese un navegador de internet distinto, se puede copiar la dirección web que aparece en la barra de navegación y copiarla en Google Chrome.

3. Una vez que hemos seleccionado el método por el que queremos acceder, nos llevará a la pantalla donde se configurarán los valores de acceso:
 - a. Se habilitará la cámara y deshabilitará el micrófono.
 - b. Se pondrá el nombre con el que se accederá.

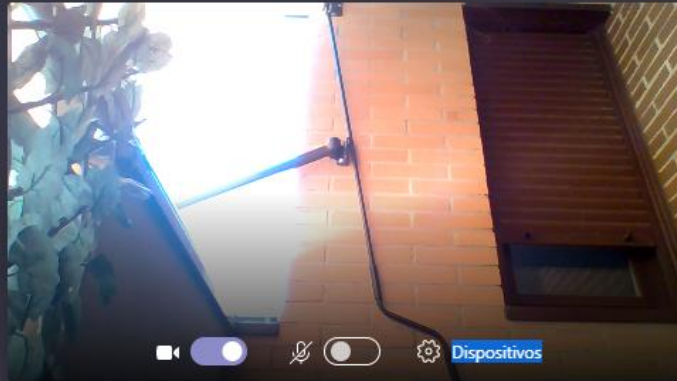


Una vez configurado se pulsará el botón **Unirse ahora**.

4. Si todo ha ido bien se llegará a la siguiente pantalla:

Algún participante de la reunión debería permitirle entrar pronto

If you're the organizer or the invite came from your work or school, inicie sesión .



Desde donde se le incorporará.

3. Pruebas

Para la realización de pruebas, el invitado tendrá que unirse a la convocatoria de la reunión mediante el enlace proporcionado con una antelación mínima de 30 minutos para probar el acceso.