

Modificaciones en los servicios de Gestión del Espacio Virtual de la Licitación

Dirección General del Patrimonio del Estado

**Subdirección General de Coordinación de la Contratación
Electrónica**

Versión: 1.1

Fecha:30/07/2020

Ptaforma de Contratación del Sector Público	  GOBIERNO DE ESPAÑA MINISTERIO DE HACIENDA	DIRECCIÓN GENERAL DEL PATRIMONIO DEL ESTADO SUBDIRECCIÓN GENERAL DE COORDINACIÓN DE LA CONTRATACIÓN ELECTRÓNICA
Modificaciones en los servicios de Gestión del Espacio Virtual de la Licitación		Fecha : 30/07/2020

CONTROL DE VERSIONES

Versión	Fecha	Descripción
1.0	08-07-2020	Documento inicial
1.1	30-07-2020	Ampliado detalle en apartado 4: Ampliación de la interfaz del servicio de gestión del EVL para modificaciones de contrato



INDICE

<u>1</u>	<u>INTRODUCCIÓN</u>	<u>5</u>
<u>2</u>	<u>PARÁMETROS QUE IDENTIFICAN LA VERSIÓN DE CODICE Y DEL PERFIL.....</u>	<u>6</u>
<u>3</u>	<u>AMPLIACIÓN DE LA INTERFAZ DEL SERVICIO DE GESTIÓN DEL EVL PARA FORMALIZACIONES</u>	<u>8</u>
3.1	SetContractFolder	8
3.2	GetContractFolderStatus	14
3.3	PublishContractFolderNotice	15
<u>4</u>	<u>AMPLIACIÓN DE LA INTERFAZ DEL SERVICIO DE GESTIÓN DEL EVL PARA MODIFICACIONES DE CONTRATO</u>	<u>21</u>
4.1	SetContractFolder	22
4.1.1	Definir la modificación de contrato	22
4.1.2	Preparar anuncio de modificación de contrato.....	25
4.2	GetContractFolderStatus	30
4.3	PublishContractFolderNotice	31
4.4	Consideraciones adicionales.....	36
<u>5</u>	<u>AMPLIACIÓN DE LA INTERFAZ DEL SERVICIO DE GESTIÓN DEL EVL PARA QUE PUEDA INDICARSE 'NO SE PUBLICA EL ACTO DE APERTURA ECONÓMICA'</u>	<u>38</u>
5.1	SetContractFolder	39
5.2	GetContractFolderStatus	40
5.3	PublishContractFolderNotice	40



6 AMPLIACIÓN DE LA INTERFAZ DEL SERVICIO DE GESTIÓN DEL EVL PARA INDICAR UN TEXTO DE AYUDA AL LICITADOR 41

6.1 SetContractFolder 43

6.2 GetContractFolderStatus 44

7 AMPLIACIÓN DE LA INTERFAZ DEL SERVICIO DE GESTIÓN DEL EVL PARA QUE PUEDA INDICARSE LA OBLIGATORIEDAD O NO DE LOS DOCUMENTOS QUE SE SUBEN AL SOBRE ADMINISTRATIVO NO VINCULADOS CON REQUISITOS DE PARTICIPACIÓN. 45

7.1 SetContractFolder 45

7.2 GetContractFolderStatus 46

8 AMPLIACIÓN DE LA INTERFAZ DEL SERVICIO DE GESTIÓN DEL EVL PARA QUE PUEDA INDICARSE SI SE PERMITE LA APERTURA Y DESCIFRADO PREVIO DE UN SOBRE. 47

8.1 SetContractFolder 48

8.2 GetContractFolderStatus 49

Plataforma de Contratación del Sector Público	 GOBIERNO DE ESPAÑA MINISTERIO DE HACIENDA	DIRECCIÓN GENERAL DEL PATRIMONIO DEL ESTADO SUBDIRECCIÓN GENERAL DE COORDINACIÓN DE LA CONTRATACIÓN ELECTRÓNICA
Modificaciones en los servicios de Gestión del Espacio Virtual de la Licitación		Fecha : 30/07/2020

I Introducción

Con el fin de mejorar los servicios web que ofrece la Plataforma de Contratación del Sector Público y que su uso a través de integración sistémica sea equivalente al del cliente WEB, se han realizado una serie de modificaciones que afectan a los servicios de Gestión del Espacio Virtual de la Licitación.

Estos cambios a su vez requieren de las oportunas modificaciones en el estándar CODICE y en el Perfil de CODICE en la Plataforma:

- Especificaciones CODICE 2.05:
<https://contrataciondelestado.es/codice/2.0/xsd/2.05/>
- Extensión de CODICE sobre la Plataforma 1.2:
<https://contrataciondelestado.es/codice/extension/xsd/1.2/>
- Nuevas listas de códigos 2.08: <https://contrataciondelestado.es/codice/cl/2.08/>

En los siguientes apartados se describen cada uno de estos cambios, explicando su motivación, así como las implicaciones que tiene para los integradores.

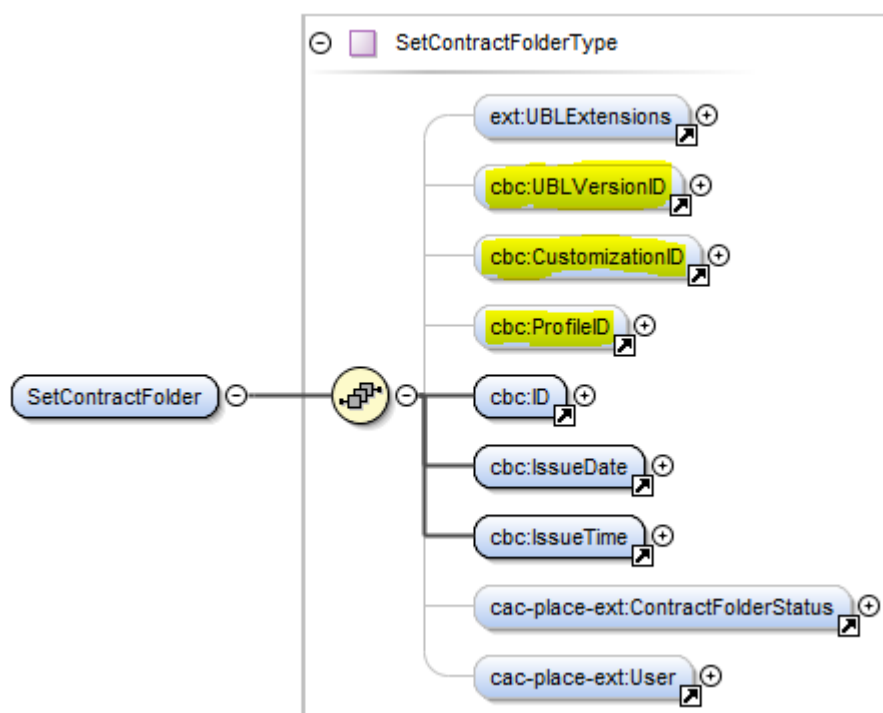
2 Parámetros que identifican la versión de CODICE y del perfil.

Todos los servicios de gestión del EVL incorporan tanto en las peticiones como en las respuestas los siguientes componentes:

UBLVersionID - Indica la versión de UBL utilizada. Su valor actual es "2.1".

CustomizationID - Indica la customización de UBL. Su valor será para la siguiente versión "CODICE 2.05".

ProfileID - Indica la versión del perfil CiP con la que se ha generado el documento. Su valor será para la siguiente versión CiP 1.12



Estos componentes, aunque son opcionales por esquema, se devolverán en todas las respuestas y serán obligatorios en todas las operaciones excepto en `GetContractFolderStatus`. En caso de requerirse, si la petición no incluye los componentes o su valor es incorrecto, se retornará el código de error y la descripción: **PLACE0246 | Utilice la versión CODICE2.05**



Ejemplo:

```
<SetContractFolder>
  <UBLVersionID>2.1</UBLVersionID>
  <CustomizationID>CODICE 2.05</CustomizationID>
  <ProfileID>CiP 1.12</ProfileID>
  <ID>xxxx</ID>
  <IssueDate>xxx</IssueDate>
  <IssueTime>xxxxx</IssueTime>
  <ContractFolderStatus>
    <ContractFolderID>xxxx</ContractFolderID>
    ...
  </ContractFolderStatus>
</SetContractFolder>
```

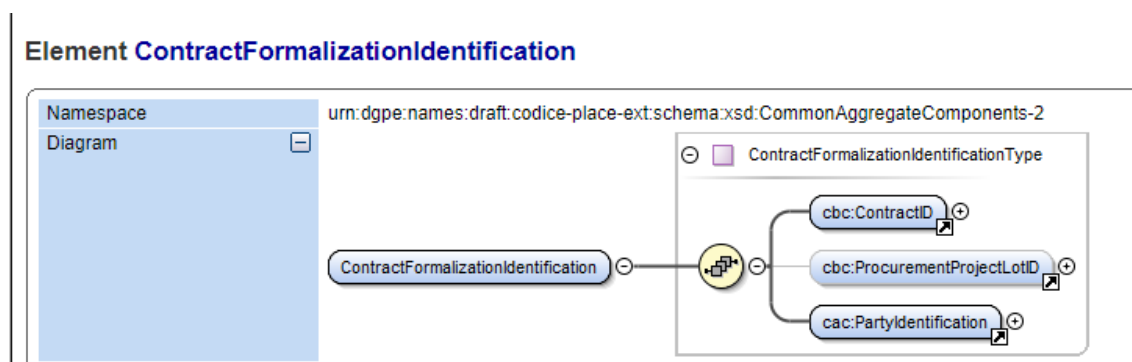
Ptaforma de Contratación del Sector Público	 GOBIERNO DE ESPAÑA MINISTERIO DE HACIENDA	DIRECCIÓN GENERAL DEL PATRIMONIO DEL ESTADO SUBDIRECCIÓN GENERAL DE COORDINACIÓN DE LA CONTRATACIÓN ELECTRÓNICA
Modificaciones en los servicios de Gestión del Espacio Virtual de la Licitación		Fecha : 30/07/2020

3 Ampliación de la interfaz del servicio de gestión del EVL para formalizaciones

La interfaz actual en los servicios de gestión del EVL no es la adecuada en el caso de la publicación de varios anuncios de formalización, puesto que no permite identificar en todos los casos qué contratos se formalizan.

A través del cliente WEB de la plataforma, las formalizaciones se identifican con el número de contrato, el adjudicatario y el identificador del lote (si aplica).

Para permitir que desde los servicios de gestión del EVL se pueda configurar y publicar anuncios de formalización de manera similar a como se hace a través del cliente WEB, se ha añadido en la versión 1.2 de las extensiones de CODICE el componente **ContractFormalizationIdentification** que contiene a su vez tres subcomponentes que permiten identificar de forma unívoca el contrato que se desea formalizar: identificador de contrato, identificador de lote e identificador de la empresa.



Es importante destacar la cardinalidad de los componentes que se integran en ContractFormalizationIdentification:

```

<ContractFormalizationIdentification>
  <ContractID schemeAgencyID="" schemeAgencyName="" schemeDataURI="" schemeID="" schemeName="" schemeURI="" schemeVersionID="">{1,1}</ContractID>
  <ProcurementProjectLotID schemeAgencyID="" schemeAgencyName="" schemeDataURI="" schemeID="" schemeName="" schemeURI="" schemeVersionID="">{0,1}</ProcurementProjectLotID>
  <PartyIdentification>{1,1}</PartyIdentification>
</ContractFormalizationIdentification>

```

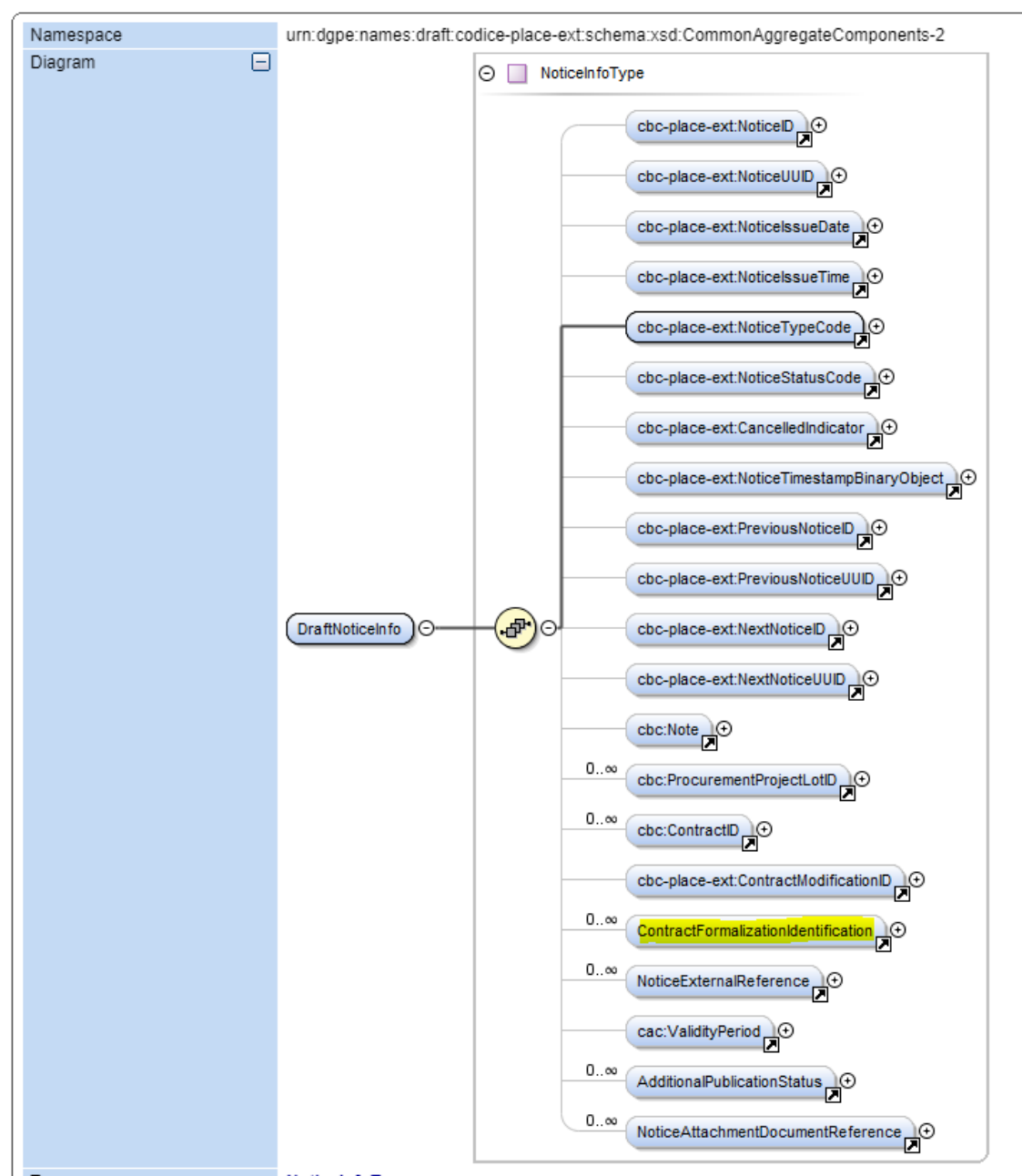
A continuación, se detallan los diferentes casos de uso para el nuevo componente.

3.1 SetContractFolder

Para poder publicar un anuncio de formalización, este debe ser configurado previamente lanzando una petición al método SetContractFolder. La petición debe

incluir dentro del componente DraftNoticeInfo, una o varias ocurrencias del nuevo componente CODICE ContractFormalizationIdentification.

Element DraftNoticeInfo



A continuación, se detallan las reglas de validación establecidas en la operación **SetContractFolder** sobre **ContractFormalizationIdentification**, así como el código de error y la descripción del error si aplica:



Regla de validación	Código	Descripción del error
No se permite incluir el componente <ContractID> fuera del componente <ContractFormalizationIdentification>	PLACE006I	Está utilizando el componente CONTRACTID de CODICE 2.04, por favor utilice el componente ContractFormalizationIdentification de CODICE 2.05 para configurar/publicar el anuncio
Si el tipo de anuncio que se quiere configurar es un anuncio de formalización o de modificación de contrato es obligatorio que se incluya el componente <ContractFormalizationIdentification>	PLACE006I DN2	Componente obligatorio: ContractFormalizationIdentification. El componente es obligatorio para configurar/publicar anuncios de formalización o de modificaciones de contrato.
Si se incluye el componente <ContractFormalizationIdentification> se comprobará que el tipo de anuncio que se quiere configurar es un anuncio de formalización o de modificación de contrato	PLACE006I DNI	Componente improcedente: ContractFormalizationIdentification. El componente sólo es requerido para configurar/publicar anuncios de formalización o de modificaciones de contrato.
No se admite incluir componentes vacíos del tipo: <ContractFormalizationIdentification/> <ContractFormalizationIdentification> <ContractID>xx</ContractID> <ProcurementProjectLotID/> <PartyIdentification>xx</PartyIdentification> </ContractFormalizationIdentification>	PLACE2010	Formato de mensaje incorrecto. Error al validar el esquema ... ContractFormalizationIdentification may not be empty
Si se incluye el componente <ContractFormalizationIdentification> es obligatorio que incluya el componente <ContractID>	PLACE2010	Formato de mensaje incorrecto. Error al validar el esquema... but next item should be ... ContractID
Si se incluye el componente <ContractFormalizationIdentification> es obligatorio que incluya el componente <PartyIdentification>	PLACE2010	Formato de mensaje incorrecto. Error al validar el esquema... but next item should be ... PartyIdentification
Se comprobará que el tipo del componente <ContractID> sea alfanumérico y no supere las 40 posiciones	PLACE006I VALI790	El valor del campo 'Número de contrato' debe ser una cadena de 40 caracteres alfanuméricos como máximo
Se comprobará que el tipo del componente <PartyIdentification> sea alfanumérico y no supere las 50 posiciones	PLACE006I VAL950	El valor del campo 'Identificador' debe ser una cadena de 50 caracteres alfanuméricos como máximo
No se permite incluir componentes ContractFormalizationIdentification duplicados, es decir, con idénticos valores en	PLACE0050	Existen ContractFormalizationIdentification repetidos

sus componentes, tanto en el propio DraftNoticelInfo donde está incluido como en otros DraftNoticelInfo del mismo tipo que pudieran existir en la petición		
En una licitación sin lotes si se incluye el componente <ContractFormalizationIdentification> no se admite incluir el componente <ProcurementProjectLotID>	PLACE0061 DN3	Componente improcedente: ProcurementProjectLotID. En una licitación sin lotes no procede incluir el número de lote al configurar/publicar un anuncio de formalización o un anuncio de modificación de contrato
En una licitación con lotes si se incluye el componente <ContractFormalizationIdentification> es obligatorio que incluya el componente <ProcurementProjectLotID>	PLACE0061 DN4	Componente obligatorio ProcurementProjectLotID: Para configurar/publicar un anuncio de formalización o un anuncio de modificación de contrato en una licitación con lotes es obligatorio informar el identificador del lote
En una licitación con lotes se comprobará que el tipo del componente <ProcurementProjectLotID> sea numérico y no supere las 3 posiciones	PLACE0061 PP18	El valor del campo 'ID' para el 'Proyecto de Compra' de un Lote, debe ser una cadena de 3 caracteres numéricos como máximo.
Para cada componente <ContractFormalizationIdentification> se comprobará su correspondencia con el componente TenderResult.	PLACE0061	Existen incoherencias entre la configuración de los componentes ContractFormalizationIdentification y los componentes TenderResult incluidos en la petición
Un mismo DraftNoticelInfo no debe rectificar a un anuncio publicado del EVP y a un anuncio configurado del EVL	PLACE0050	Existe un DraftNoticelInfo en la petición que rectifica un anuncio publicado y un anuncio preparado. Debe realizar la acción en dos pasos, eliminando previamente el anuncio preparado.
Un mismo DraftNoticelInfo no debe rectificar a más de un anuncio publicado del EVP	PLACE0050	Existe un DraftNoticelInfo en la petición que rectifica a más de un anuncio publicado
No es posible que distintos DraftNoticelInfo incluidos en la petición modifiquen un mismo anuncio preparado del EVL.	PLACE0050	Existen varios DraftNoticelInfo en la petición que rectifican al mismo anuncio preparado. Debe realizar la acción en dos pasos, eliminando previamente el anuncio preparado.
No es posible que distintos DraftNoticelInfo incluidos en la petición modifiquen un mismo anuncio publicado del EVP.	PLACE0050	Existen varios DraftNoticelInfo en la petición que rectifican al mismo anuncio publicado



Ejemplo 1: Configurar un único anuncio de formalización en una licitación sin lotes, donde se han definido dos contratos diferentes para dos empresas adjudicatarias diferentes

```
<SetContractFolder>
...
  <ContractFolderStatus>
...
    <DraftNoticeInfo>
...
      <ContractFormalizationIdentification>
        <ContractID>1</ContractID>
        <PartyIdentification>
          <ID schemeName="NIF">000000XXT</ID>
        </PartyIdentification>
      </ContractFormalizationIdentification>
      <ContractFormalizationIdentification>
        <ContractID>2</ContractID>
        <PartyIdentification>
          <ID schemeName="NIF">000000YYT</ID>
        </PartyIdentification>
      </ContractFormalizationIdentification>
...
    </DraftNoticeInfo>
...
  </ContractFolderStatus>
...
</SetContractFolder>
```

Ejemplo 2: Configurar dos anuncios de formalización en una licitación sin lotes, donde se han definido dos contratos diferentes para dos empresas adjudicatarias diferentes

```
<SetContractFolder>
...
  <ContractFolderStatus>
...
    <DraftNoticeInfo>
...
      <ContractFormalizationIdentification>
        <ContractID>1</ContractID>
        <PartyIdentification>
          <ID schemeName="NIF">000000XXT</ID>
        </PartyIdentification>
      </ContractFormalizationIdentification>
    </DraftNoticeInfo>
    <DraftNoticeInfo>
...
      <ContractFormalizationIdentification>
        <ContractID>2</ContractID>
```



```

        <PartyIdentification>
          <ID schemeName="NIF">000000YYT</ID>
        </PartyIdentification>
      </ContractFormalizationIdentification>
    ...
  </DraftNoticelInfo>
  ...
</ContractFolderStatus>
...
</SetContractFolder>

```

Ejemplo 3: Configurar dos anuncios de formalización en una licitación con 3 lotes, donde se han definido dos contratos diferentes para dos empresas adjudicatarias diferentes

```

<SetContractFolder>
  ...
  <ContractFolderStatus>
    ...
    <DraftNoticelInfo>
      ...
      <ContractFormalizationIdentification>
        <ContractID>1</ContractID>
        <ProcurementProjectLotID>1</ProcurementProjectLotID>
        <PartyIdentification>
          <ID schemeName="NIF">000000XXT</ID>
        </PartyIdentification>
      </ContractFormalizationIdentification>
    </DraftNoticelInfo>
    <DraftNoticelInfo>
      ...
      <ContractFormalizationIdentification>
        <ContractID>2</ContractID>
        <ProcurementProjectLotID>2</ProcurementProjectLotID>
        <PartyIdentification>
          <ID schemeName="NIF">000000YYT</ID>
        </PartyIdentification>
      </ContractFormalizationIdentification>
      <ContractFormalizationIdentification>
        <ContractID>2</ContractID>
        <ProcurementProjectLotID>3</ProcurementProjectLotID>
        <PartyIdentification>
          <ID schemeName="NIF">000000YYT</ID>
        </PartyIdentification>
      </ContractFormalizationIdentification>
    ...
  </DraftNoticelInfo>
  ...
</ContractFolderStatus>
...
</SetContractFolder>

```

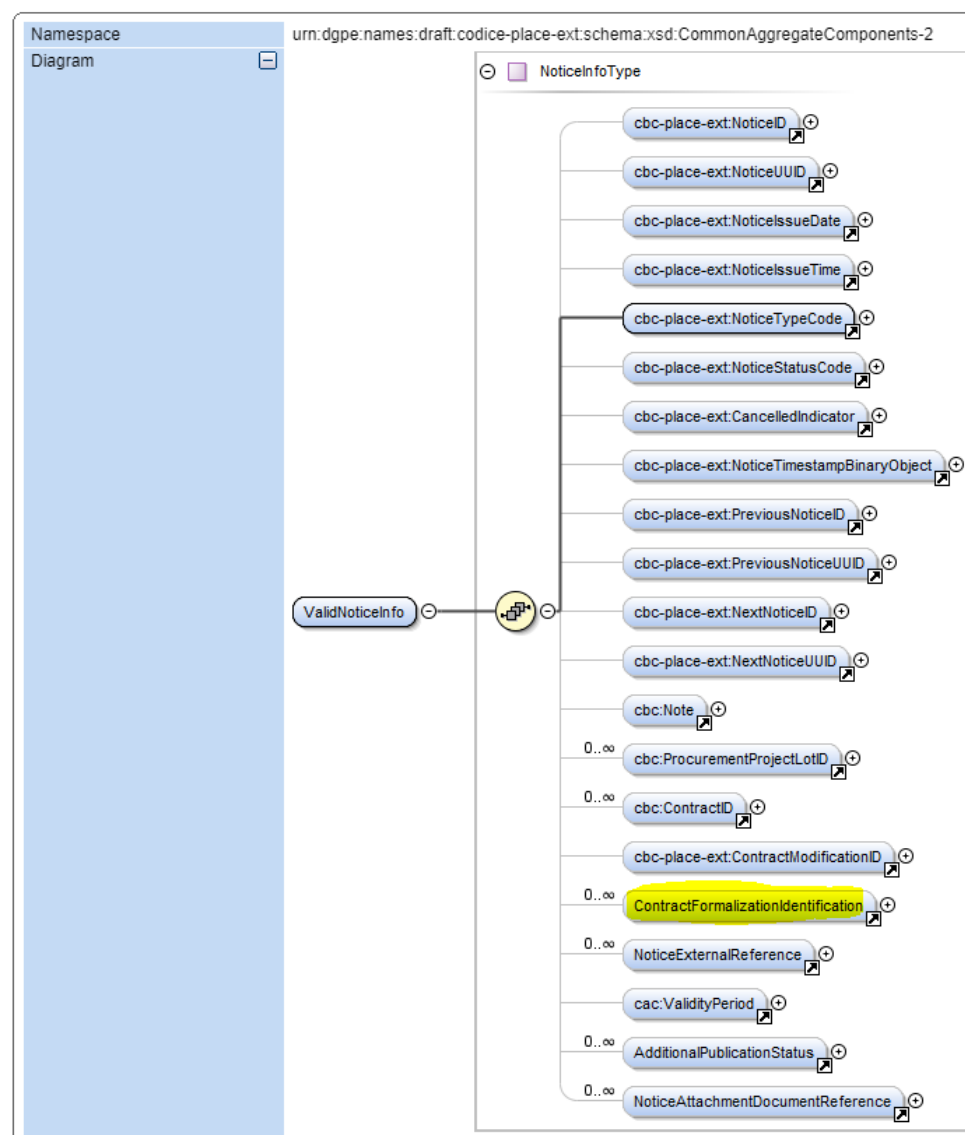
Ptaforma de Contratación del Sector Público	  GOBIERNO DE ESPAÑA MINISTERIO DE HACIENDA	DIRECCIÓN GENERAL DEL PATRIMONIO DEL ESTADO SUBDIRECCIÓN GENERAL DE COORDINACIÓN DE LA CONTRATACIÓN ELECTRÓNICA
Modificaciones en los servicios de Gestión del Espacio Virtual de la Licitación		Fecha : 30/07/2020

3.2 GetContractFolderStatus

Si lanzamos una operación GetContractFolderStatus para consultar una licitación, en el XML de respuesta podemos obtener al menos una ocurrencia de ContractFormalizationIdentification en estas dos situaciones:

- a) Si el anuncio de formalización está configurado, pero no está publicado, el componente se devolverá incluido dentro de DraftNoticeInfo.
- b) Si el anuncio de formalización ya está publicado, el componente se incluye dentro de ValidNoticeInfo.

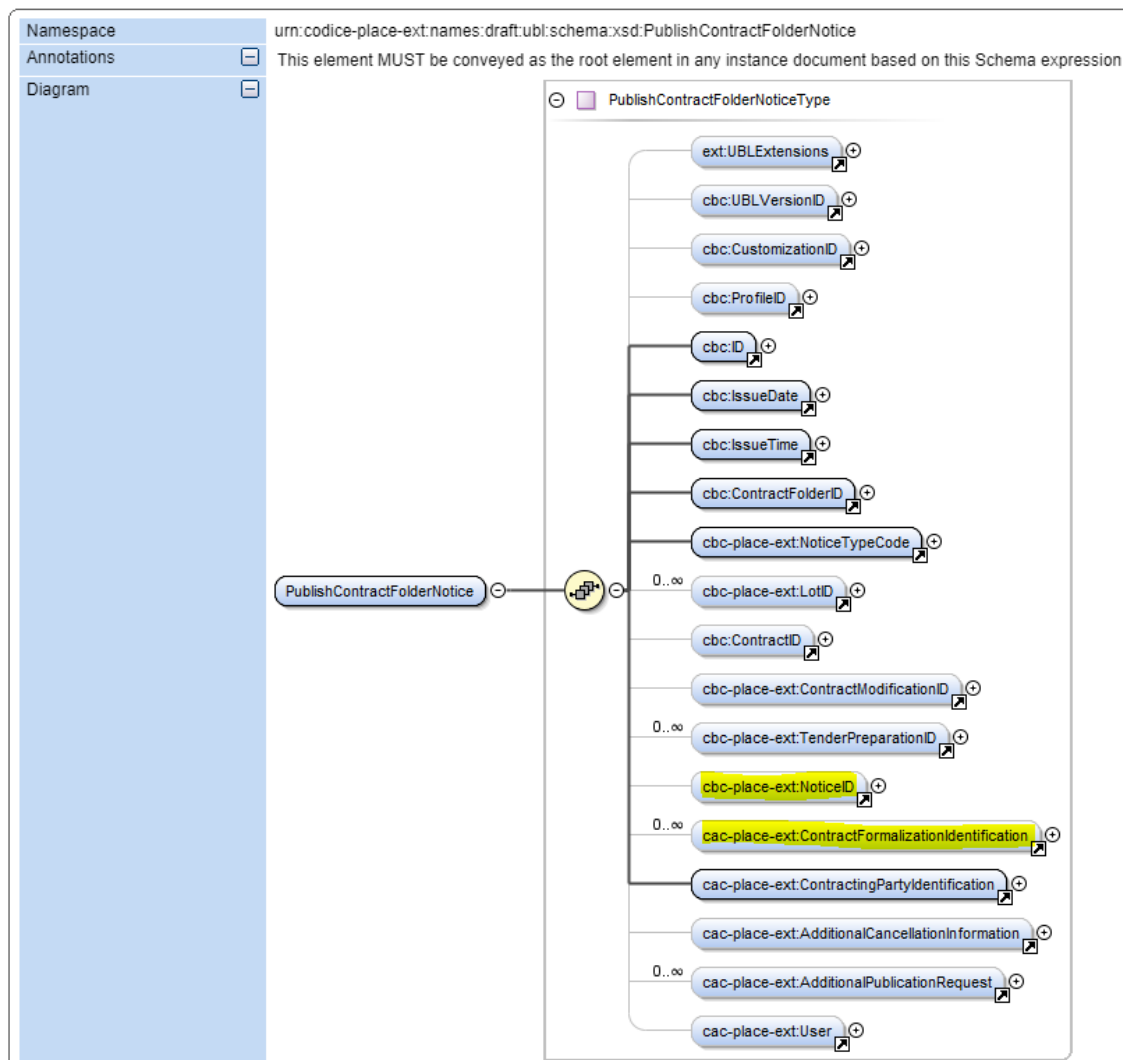
Element ValidNoticeInfo



3.3 PublishContractFolderNotice

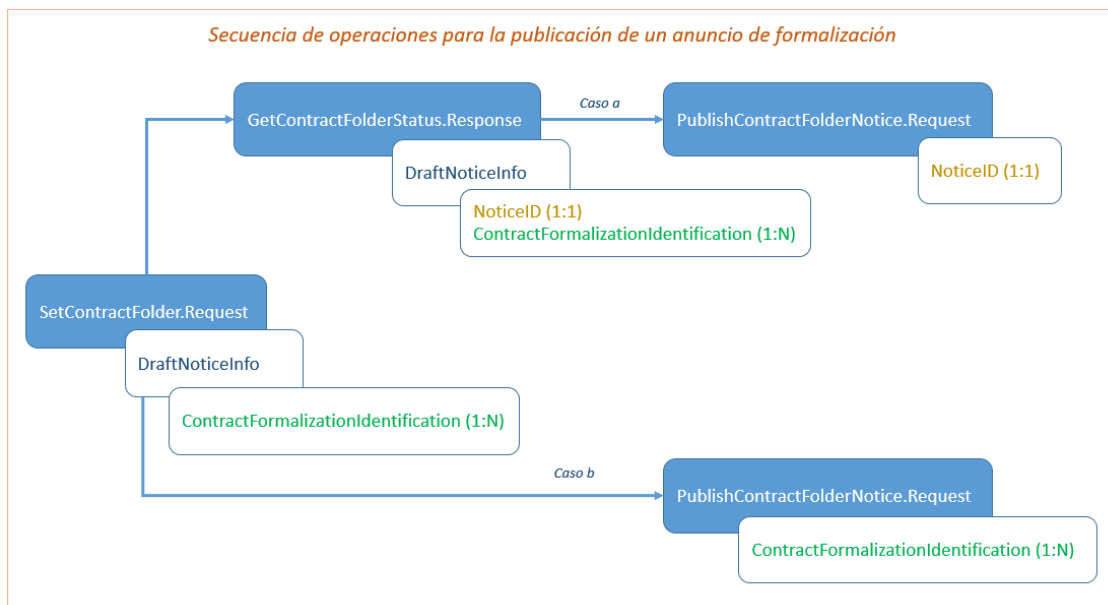
La publicación de un anuncio de formalización requiere una configuración previa con la operación `SetContractFolder` tal y como se ha detallado en el punto 3.1. Una vez configurado, para publicarlo, se realizará una llamada al método `PublishContractFolderNotice`. En el componente CODICE `PublishContractFolderNotice` se ha incluido el componente `ContractFormalizationIdentification` (con cardinalidad 0:N), y el componente `NoticeID` (con cardinalidad 0:1).

Element PublishContractFolderNotice



Estos cambios nos permiten dos modos de operar para publicar una formalización:

- Incluir el componente NoticeID que identifica el anuncio que se desea publicar. Como se ha indicado en el punto 3.2 el XML de respuesta de la consulta de una licitación con un anuncio de formalización configurado y no publicado incluye el componente DraftNoticeInfo. En dicho componente se informa el identificador del anuncio en el componente NoticeID.
- Incluir todos los componentes ContractFormalizationIdentification en la operación PublishContractFolderNotice exactamente igual a como se incluyeron al configurar el anuncio en la operación SetContractFolder.



Las reglas de validación establecidas en la operación PublishContractFolderNotice para ambos modos de operar, así como el código de error y la descripción del error si aplica son:

Regla de validación	Código	Descripción del error
No se permite incluir el componente <ContractID> fuera del componente <ContractFormalizationIdentification>	PLACE006I DOC26	Está utilizando el componente CONTRACTID de CODICE 2.04, por favor utilice el componente ContractFormalizationIdentification de CODICE 2.05 para configurar/publicar el anuncio
Si el tipo de anuncio que se quiere publicar es un anuncio de formalización o de modificación de contrato es obligatorio que se incluya el componente <ContractFormalizationIdentification> o el componente <NoticeID> (no son excluyentes, se permite que se incluyan ambos, aunque se validará su coherencia con base de datos)	PLACE006I	Componente obligatorio: Para publicar un anuncio de formalización o de modificaciones de contrato es obligatorio informar el componente ContractFormalizationIdentification o el componente NoticeID.
Si se incluye el componente <ContractFormalizationIdentification> se comprobará que el tipo de anuncio que se quiere publicar es un anuncio de formalización o de modificación de contrato	PLACE006I DOC27	Componente improcedente: ContractFormalizationIdentification. El componente sólo es requerido para configurar/publicar anuncios de formalización o de modificaciones de contrato.
No se admite incluir componentes vacíos del	PLACE2010	Formato de mensaje incorrecto.

tipo: <NoticeID/> <ContractFormalizationIdentification/> <ContractFormalizationIdentification> <ContractID/> <ProcurementProjectLotID/> <PartyIdentification/> </ContractFormalizationIdentification>	PLACE006I DOC28 DOC29 DOC30 DOC3I	Error al validar el esquema ... ContractFormalizationIdentification may not be empty Formato de mensaje incorrecto. El componente cbc:ContractID no puede ser vacío
Si se incluye el componente <ContractFormalizationIdentification> es obligatorio que incluya el componente <ContractID>	PLACE2010	Formato de mensaje incorrecto. Error al validar el esquema... but next item should be ... ContractID
Si se incluye el componente <ContractFormalizationIdentification> es obligatorio que incluya el componente <PartyIdentification>	PLACE2010	Formato de mensaje incorrecto. Error al validar el esquema... but next item should be ... PartyIdentification
Se comprobará que el tipo del componente <ContractID> sea alfanumérico y no supere las 40 posiciones	PLACE006I VAL1790	El valor del campo 'Número de contrato' debe ser una cadena de 40 caracteres alfanuméricos como máximo
Se comprobará que el tipo del componente <PartyIdentification> sea alfanumérico y no supere las 50 posiciones	PLACE006I VAL950	El valor del campo 'Identificador' debe ser una cadena de 50 caracteres alfanuméricos como máximo
No se permite incluir componentes ContractFormalizationIdentification duplicados, es decir, con idénticos valores en sus componentes	PLACE0050 DOC32	Existen ContractFormalizationIdentification repetidos
Si se incluye el componente <NoticeID> se comprobará que el tipo del componente sea alfanumérico y no supere las 13 posiciones	PLACE006I VAL2542	El valor del campo 'NoticeID' debe ser una cadena de 13 caracteres numéricos como máximo.
En una licitación sin lotes, si se incluye <ContractFormalizationIdentification> no se admite incluir el componente <ProcurementProjectLotID>	PLACE006I	Componente improcedente: ProcurementProjectLotID. En una licitación sin lotes no procede incluir el número de lote al configurar/publicar un anuncio de formalización o un anuncio de modificación de contrato
En una licitación con lotes, si se incluye <ContractFormalizationIdentification> es obligatorio que incluya el componente <ProcurementProjectLotID>	PLACE006I	Componente obligatorio ProcurementProjectLotID: Para configurar/publicar un anuncio de formalización o un anuncio de modificación de contrato en una licitación con lotes, es obligatorio informar el identificador del lote
En una licitación con lotes, se comprobará	PLACE006I	El valor del campo 'ID' para el

que el tipo del componente <ProcurementProjectLotID> sea numérico y no supere las 3 posiciones		'Proyecto de Compra' de un Lote, debe ser una cadena de 3 caracteres numéricos como máximo.
Si se informa el componente NoticeID debe existir un anuncio configurado en el EVL con el mismo NoticeID	PLACE0060	No se ha encontrado la configuración para el anuncio indicado de tipo DOC_FORM. Revise los datos incluidos en la petición.
Si se informa el componente NoticeID y también se ha informado el componente ContractFormalizationIdentification, ambos componente deben referirse al mismo anuncio configurado en el EVL	PLACE0060	La configuración incluida para el anuncio de tipo DOC_FORM no coincide con la configuración encontrada para el identificador del anuncio indicado. Revise los datos incluidos en la petición
Si no se ha informado el componente NoticeID y se ha informado el componente ContractFormalizationIdentification, debe existir un anuncio configurado en el EVL que incluya todos los componentes ContractFormalizationIdentification incluidos en la petición	PLACE0060	No está permitida la publicación del anuncio, no se ha configurado previamente.
No es posible publicar un anuncio de formalización si no se ha publicado la adjudicación	PLACE0060	No está permitida la publicación o rectificación del anuncio indicado

Ejemplo 4: Publicar el anuncio de formalización del ejemplo 1 donde se ha configurado un único anuncio de formalización en una licitación sin lotes, donde se han definido dos contratos diferentes para dos empresas adjudicatarias diferentes

```
<PublishContractFolderNotice>
...
<NoticeTypeCode>DOC_FORM</NoticeTypeCode>
...
<ContractFormalizationIdentification>
  <ContractID>1</ContractID>
  <PartyIdentification>
    <ID schemeName="NIF">000000XXT</ID>
  </PartyIdentification>
</ContractFormalizationIdentification>
<ContractFormalizationIdentification>
  <ContractID>2</ContractID>
  <PartyIdentification>
    <ID schemeName="NIF">000000YYT</ID>
  </PartyIdentification>
</ContractFormalizationIdentification>
...
```



</PublishContractFolderNotice>

Ejemplo 5: Cualquiera de los ejemplos 1, 2 y 3 de configuración pueden ser publicados de la siguiente forma, siempre que previamente hayamos consultado la licitación con GetNoticeInfo para obtener el valor de NoticeID.

<PublishContractFolderNotice>

...

<NoticeTypeCode>DOC_FORM</NoticeTypeCode>

<NoticeID>0000001408080</NoticeID>

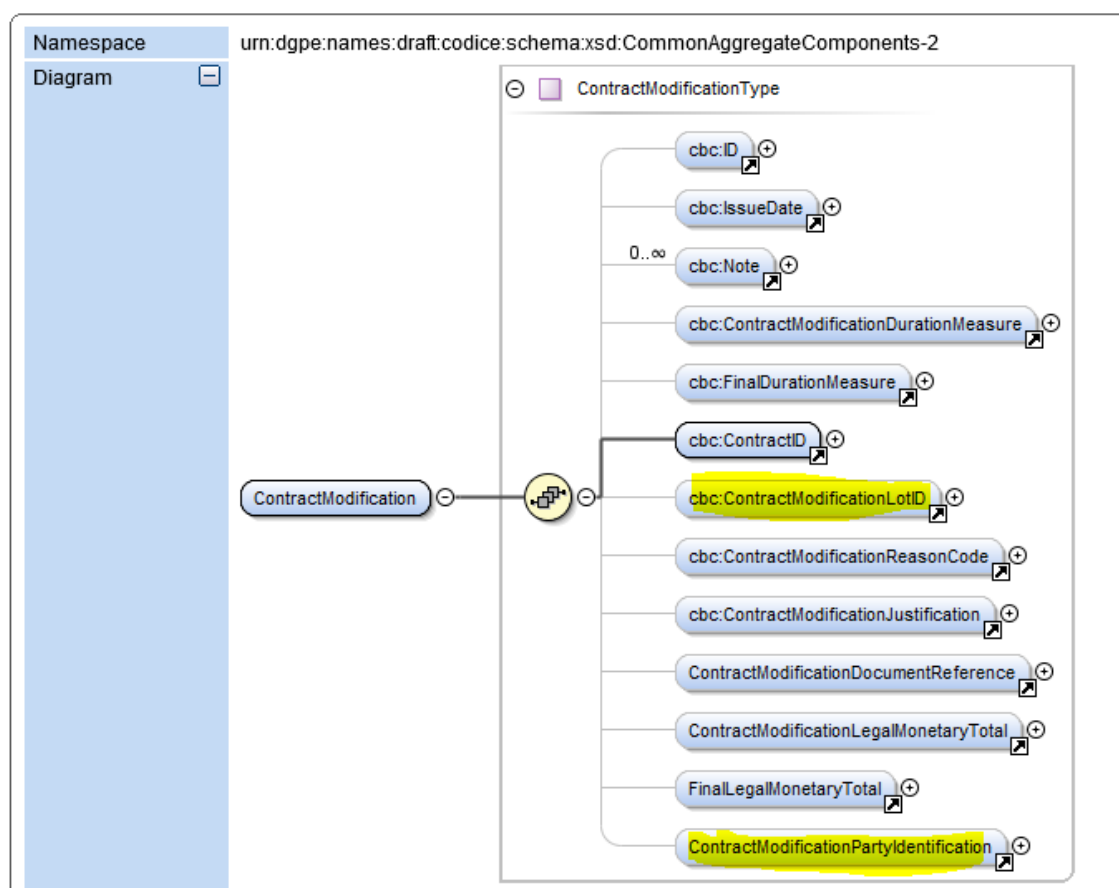
...

</PublishContractFolderNotice>

4 Ampliación de la interfaz del servicio de gestión del EVL para modificaciones de contrato

A través del cliente WEB de la plataforma, las modificaciones de contrato se identifican con el número de contrato, el adjudicatario, el identificador del lote (si aplica) y el identificador de la modificación. El interfaz actual en los servicios de gestión del EVL para las modificaciones de contrato no es coherente con el funcionamiento del cliente WEB. Por ello, se ha incluido en el componente **ContractModification** el identificador del lote y el adjudicatario.

Element ContractModification



A continuación, se detallan los diferentes casos de uso para las modificaciones de contrato:

4.1 SetContractFolder

4.1.1 Definir la modificación de contrato

Las modificaciones de contrato se definen incluyendo el componente ContractModification (una o varias ocurrencias) en una petición al método SetContractFolder. Las reglas de validación establecidas en la operación SetContractFolder sobre ContractModification, así como el código de error y la descripción del error si aplica son:

Regla de validación	Código	Descripción del error
No se admite incluir componentes vacíos del tipo: <ContractModification/> <ID/> <ContractID/> <ContractModificationLotID/> <ContractModificationPartyIdentification/>	PLACE2010 PLACE0061 CM1 CM7 CM8 CM9	Formato de mensaje incorrecto. Error al validar el esquema ... IssueDate may not be empty Formato de mensaje incorrecto. El componente 'ID' no puede ser vacío. Formato de mensaje incorrecto. El componente 'ContractID' no puede ser vacío. Formato de mensaje incorrecto. Debe especificar un 'schemeName' válido para el componente 'ContractModificationPartyIdentification/ID' (NIF / OTROS / ID_UTE_TEMP_PLATAFORMA). Formato de mensaje incorrecto. El componente 'ContractModificationPartyIdentification/ID' no puede ser vacío.
Si se incluye el componente <ContractModification> es obligatorio que incluya el componente <ID>	PLACE0061 CM1	Componente obligatorio ID. Es obligatorio informar el identificador de la modificación de contrato.
Si se incluye el componente <ContractModification> es obligatorio que incluya el componente <IssueDate>	PLACE0061 CM2	Componente obligatorio IssueDate. Es obligatorio informar la fecha de modificación de contrato.
Si se incluye el componente <ContractModification> es obligatorio que incluya el componente <ContractID>	PLACE2010	Formato de mensaje incorrecto. Error al validar el esquema... but next item should be ... ContractID
Si se incluye el componente <ContractModification> es obligatorio que incluya el componente <ContractModificationPartyIdentification>	PLACE0061 CM4	Componente obligatorio ContractModificationPartyIdentification. Es obligatorio informar el adjudicatario del contrato que se va a modificar
Si se incluye el componente <ContractModification> es obligatorio que incluya al menos la modificación de los importes, la modificación de la duración o la	PLACE0061 CM10	Si se incluye el componente <ContractModification> es obligatorio que incluya al menos la modificación de los importes, la modificación de la duración o la

descripción.		la descripción.
Se comprobará que el identificador de la modificación (componente <ID>) sea alfanumérico y no supere las 5 posiciones	PLACE006I	El valor del campo 'Número de modificación de contrato' debe ser una cadena de 5 caracteres alfanuméricos como máximo
Se comprobará que el tipo del componente <ContractID> sea alfanumérico y no supere las 40 posiciones	PLACE006I VALI790	El valor del campo 'Número de contrato' debe ser una cadena de 40 caracteres alfanuméricos como máximo
Se comprobará que el tipo del componente <ContractModificationPartyIdentificationID> sea alfanumérico y no supere las 50 posiciones	PLACE006I VAL950	El valor del campo 'Identificador' debe ser una cadena de 50 caracteres alfanuméricos como máximo
En una licitación sin lotes, si se incluye el componente <ContractModification> no se admite incluir el componente <ContractModificationLotID>	PLACE006I	Componente impropio: ContractModificationLotID. En una licitación sin lotes no procede incluir el número de lote al configurar la modificación de contrato
En una licitación sin lotes, no se permite incluir componentes ContractModification duplicados, es decir, con idénticos valores en los componentes que identifican la modificación: ID, ContractID, ContractModificationPartyIdentification	PLACE006I	Existen ContractModification repetidos
En una licitación con lotes, si se incluye el componente <ContractModification> es obligatorio que incluya el componente <ContractModificationLotID>	PLACE006I	Componente obligatorio ContractModificationLotID: Para configurar una modificación de contrato en una licitación con lotes es obligatorio informar el identificador del lote
En una licitación con lotes, se comprobará que el tipo del componente <ContractModificationLotID> sea numérico y no supere las 3 posiciones	PLACE006I	El valor del campo 'ID' para el 'Proyecto de Compra' de un Lote, debe ser una cadena de 3 caracteres numéricos como máximo.
En una licitación con lotes, no se permite incluir componentes ContractModification duplicados, es decir, con idénticos valores en los componentes que identifican la modificación: ID, ContractID, ContractModificationLotID, ContractModificationPartyIdentification	PLACE006I	Existen ContractModification repetidos
Para cada componente ContractModification se comprobará su correspondencia con el componente TenderResult. Por cada ContractModification incluido debe existir un TenderResult que cumpla: TenderResult\ Contract\ID =	PLACE006I	Existen incoherencias entre la configuración de los componentes ContractModification y los componentes TenderResult incluidos en la petición



ContractModification \ ContractID
TenderResult\ WinningParty\ID =
ContractModification \
ContractModificationPartyIdentification \ ID

Si además la licitación tiene lotes, se debe cumplir:

TenderResult\ AwardedTenderedProject\
ProcurementProjectLotID =
ContractModification \
ContractModificationLotID

Ejemplo 1: Configurar una modificación de contrato en una licitación sin lotes para un contrato y una empresa adjudicataria.

```
<SetContractFolder>
...
  <ContractFolderStatus>
    ...
    <ContractModification>
      <ID>I</ID>
      <IssueDate>2020-06-26</IssueDate>
      ...
      <ContractID>I</ContractID>
      ...
      <ContractModificationPartyIdentification>
        <ID schemeName="NIF">000000XXT</ID>
      </ContractModificationPartyIdentification>
    </ContractModification>
  </ContractFolderStatus>
  ...
</SetContractFolder>
```

Ejemplo 2: Configurar una modificación de contrato en una licitación con lotes para un contrato, un lote y una empresa adjudicataria.

```
<SetContractFolder>
...
  <ContractFolderStatus>
    ...
    <ContractModification>
      <ID>I</ID>
      <IssueDate>2020-06-26</IssueDate>
      ...
    </ContractModification>
  </ContractFolderStatus>
  ...
</SetContractFolder>
```




```

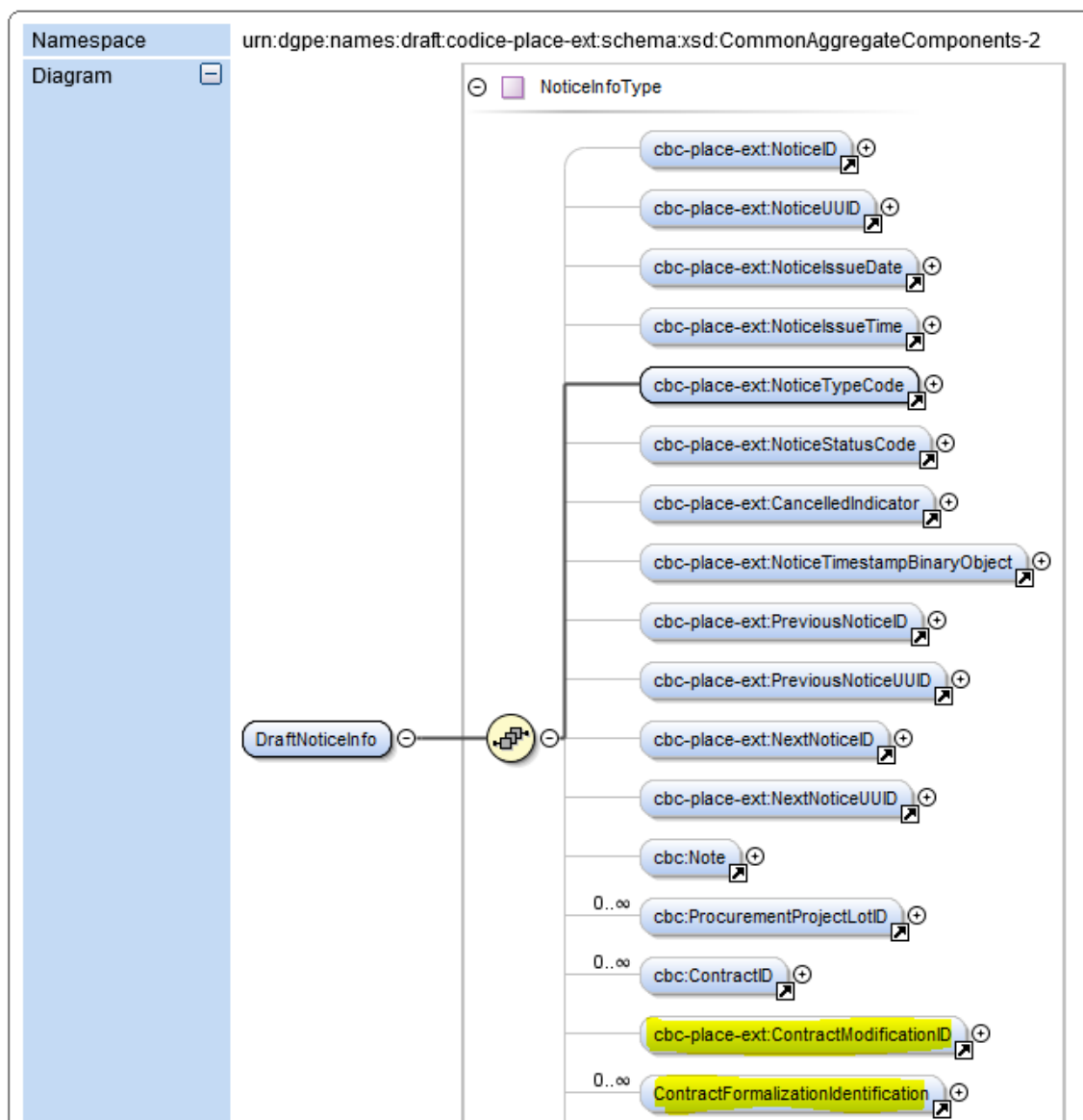
<ContractID>I</ContractID>
<ContractModificationLotID>3</ContractModificationLotID>
...
<ContractModificationPartyIdentification>
  <ID schemeName="NIF">000000XXT</ID>
</ContractModificationPartyIdentification>
</ContractModification>
...
</ContractFolderStatus>
...
</SetContractFolder>

```

4.1.2 Preparar anuncio de modificación de contrato

La configuración de la modificación de contrato referida en el punto anterior y la configuración del anuncio de modificación de contrato deben estar incluidas **en la misma operación SetContractFolder**. La petición debe incluir dentro del componente DraftNoticelInfo, una y sólo una ocurrencia del nuevo componente CODICE ContractFormalizationIdentification (explicado en el apartado 3 'Ampliación de la interfaz del servicio de gestión del EVL para formalizaciones') así como el identificador de la modificación del contrato. De esta forma queda unívocamente identificada la modificación del contrato que se desea publicar.

Element DraftNoticeInfo



Las reglas de validación establecidas en la operación **SetContractFolder** sobre **ContractFormalizationIdentification** y **ContractModificationID**, así como el código de error y la descripción del error si aplica son:



Regla de validación	Código	Descripción del error
Si se ha incluido una modificación de contrato <code><ContractModification></code> es obligatorio incluir la configuración del anuncio de modificación de contrato <code><DraftNoticeInfo></code> o el anuncio publicado <code><ValidNoticeInfo></code> que corresponda a la modificación	PLACE006I	Existen incoherencias entre la configuración de los componentes <code>ContractFormalizationIdentification</code> y los componentes <code>ContractModification'</code>
No se permite incluir el componente <code><ContractID></code> fuera del componente <code><ContractFormalizationIdentification></code>	PLACE006I DN5	Está utilizando el componente <code>CONTRACTID</code> de CODICE 2.04, por favor utilice el componente <code>ContractFormalizationIdentification</code> de CODICE 2.05 para configurar/publicar el anuncio
Si el tipo de anuncio que se quiere configurar es un anuncio de formalización o de modificación de contrato es obligatorio que se incluya el componente <code><ContractFormalizationIdentification></code>	PLACE006I DN2	Componente obligatorio: <code>ContractFormalizationIdentification</code> . El componente es obligatorio para configurar/publicar anuncios de formalización o de modificaciones de contrato.
Si se incluye el componente <code><ContractFormalizationIdentification></code> se comprobará que el tipo de anuncio que se quiere configurar es un anuncio de formalización o de modificación de contrato	PLACE006I DNI	Componente improcedente: <code>ContractFormalizationIdentification</code> . El componente sólo es requerido para configurar/publicar anuncios de formalización o de modificaciones de contrato.
No se admite incluir componentes vacíos del tipo: <code><ContractModificationID/></code> <code><ContractFormalizationIdentification/></code> <code><ContractFormalizationIdentification></code> <code><ContractID>xx</ContractID></code> <code><ProcurementProjectLotID/></code> <code><PartyIdentification>xx</PartyIdentification></code> <code></ContractFormalizationIdentification></code>	PLACE2010 PLACE006I DN6 DN7 DN8	Formato de mensaje incorrecto. Error al validar el esquema ... <code>ContractFormalizationIdentification</code> may not be empty
En la configuración de un anuncio de modificación de contrato es obligatorio incluir el identificador de la modificación de contrato	PLACE006I	Componente obligatorio: <code>ContractModificationID</code> . El componente es obligatorio para configurar un anuncio de modificación de contrato.
Si se incluye el identificador de la modificación de contrato, se comprobará que el tipo de anuncio que se quiere configurar es un anuncio de modificación de contrato.	PLACE006I	Componente improcedente: <code>ContractModificationID</code> . El componente sólo es requerido para configurar anuncios de modificaciones de contrato.
Si se incluye el componente	PLACE2010	Formato de mensaje incorrecto.



<ContractFormalizationIdentification> es obligatorio que incluya el componente <ContractID>		Error al validar el esquema... but next item should be ... ContractID
Si se incluye el componente <ContractFormalizationIdentification> es obligatorio que incluya el componente <PartyIdentification>	PLACE2010	Formato de mensaje incorrecto. Error al validar el esquema... but next item should be ... PartyIdentification
Se comprobará que el identificador de la modificación (componente <ContractModificationID >) sea alfanumérico y no supere las 5 posiciones	PLACE006I	El valor del campo 'Número de modificación de contrato' debe ser una cadena de 5 caracteres alfanuméricos como máximo
Se comprobará que el tipo del componente <ContractID> sea alfanumérico y no supere las 40 posiciones	PLACE006I VAL1790	El valor del campo 'Número de contrato' debe ser una cadena de 40 caracteres alfanuméricos como máximo
Se comprobará que el tipo del componente <PartyIdentification> sea alfanumérico y no supere las 50 posiciones	PLACE006I VAL950	El valor del campo 'Identificador' debe ser una cadena de 50 caracteres alfanuméricos como máximo
No se permite incluir varios componentes DraftNoticelInfo para tipo de anuncio 'DOC_MOD' que tengan el mismo valor en los componentes ContractFormalizationIdentification y ContractModificationID	PLACE0050	Existen configuraciones de anuncios de modificación de contrato (DraftNoticelInfo) repetidas
En una licitación sin lotes, si se incluye el componente <ContractFormalizationIdentification> no se admite incluir el componente <ProcurementProjectLotID>	PLACE006I DN3	Componente impropio: ProcurementProjectLotID. En una licitación sin lotes no procede incluir el número de lote al configurar/publicar un anuncio de formalización o un anuncio de modificación de contrato
En una licitación con lotes, si se incluye el componente <ContractFormalizationIdentification> es obligatorio que incluya el componente <ProcurementProjectLotID>	PLACE006I DN4	Componente obligatorio ProcurementProjectLotID: Para configurar/publicar un anuncio de formalización o un anuncio de modificación de contrato en una licitación con lotes es obligatorio informar el identificador del lote
En una licitación con lotes, se comprobará que el tipo del componente <ProcurementProjectLotID> sea numérico y no supere las 3 posiciones	PLACE006I PP18	El valor del campo 'ID' para el 'Proyecto de Compra' de un Lote, debe ser una cadena de 3 caracteres numéricos como máximo.
Para cada componente <DraftNoticelInfo> se comprobará su correspondencia con el componente <ContractModification>	PLACE006I	Existen incoherencias entre la configuración de los componentes ContractFormalizationIdentification y los componentes

<p>Por cada DraftNoticeInfo incluido debe existir un ContractModification incluido que cumpla:</p> <p>ContractModification \ ID = DraftNoticeInfo \ ContractModificationID</p> <p>ContractModification \ ContractID = DraftNoticeInfo \ ContractFormalizationIdentification \ ContractID</p> <p>ContractModification \ ContractModificationPartyIdentification \ ID = DraftNoticeInfo \ ContractFormalizationIdentification \ PartyIdentification \ ID</p> <p>Si además la licitación tiene lotes, se debe cumplir:</p> <p>ContractModification \ ContractModificationLotID = DraftNoticeInfo \ ContractFormalizationIdentification \ ProcurementProjectLotID</p>		ContractModification'
---	--	-----------------------

Ejemplo 3: Configurar el anuncio de la modificación de contrato que se ha definido en el ejemplo 1, (modificación de contrato en una licitación sin lotes para un contrato y una empresa adjudicataria)

```

<SetContractFolder>
  ...
  <ContractFolderStatus>
    ...
    <DraftNoticeInfo>
      ...
      <ContractModificationID>I</ContractModificationID>
      <ContractFormalizationIdentification>
        <ContractID>I</ContractID>
        <PartyIdentification>
          <ID schemeName="NIF">000000XXT</ID>
        </PartyIdentification>
      </ContractFormalizationIdentification>
    </DraftNoticeInfo>
  </ContractFolderStatus>
  ...
</SetContractFolder>

```

Ejemplo 4: Configurar el anuncio de la modificación de contrato que se ha definido en el ejemplo 2, (modificación de contrato en una licitación con lotes para un contrato, un lote y una empresa adjudicataria)

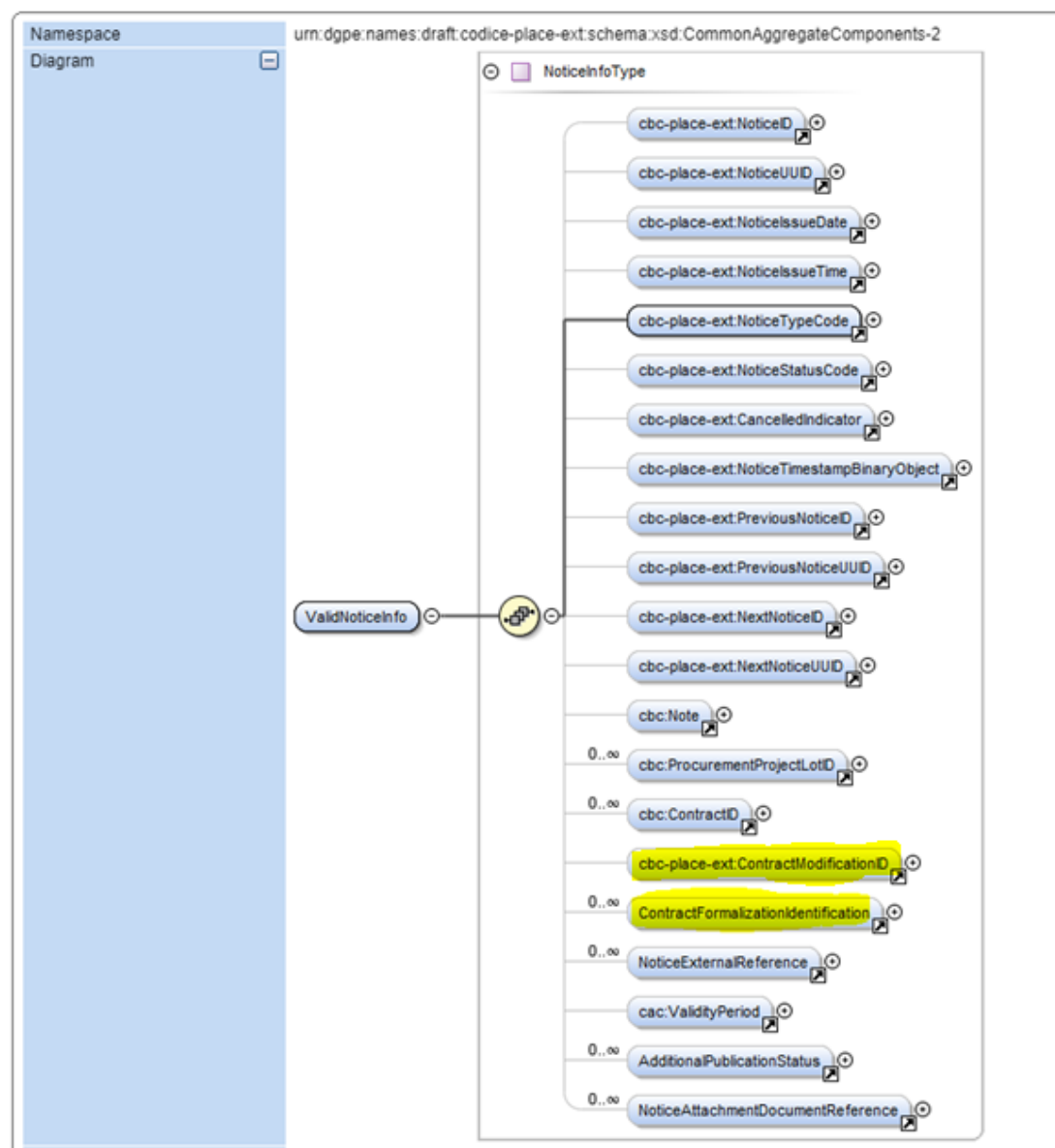
```
<SetContractFolder>
  ...
  <ContractFolderStatus>
    ...
    <DraftNoticeInfo>
      ...
      <ContractModificationID>I</ContractModificationID>
      <ContractFormalizationIdentification>
        <ContractID>I</ContractID>
        <ProcurementProjectLotID>3</ProcurementProjectLotID>
        <PartyIdentification>
          <ID schemeName="NIF">000000XXT</ID>
        </PartyIdentification>
      </ContractFormalizationIdentification>
    </DraftNoticeInfo>
  </ContractFolderStatus>
  ...
</SetContractFolder>
```

4.2 GetContractFolderStatus

Si lanzamos una operación GetContractFolderStatus para consultar una licitación, en el XML de respuesta podemos obtener:

- El componente ContractModification si la modificación de contrato se ha configurado previamente.
- Si el anuncio de modificación de contrato está configurado, pero no está publicado, la información se incluye dentro de DraftNoticeInfo.
- Si el anuncio de modificación de contrato ya está publicado, la información se incluye dentro de ValidNoticeInfo.

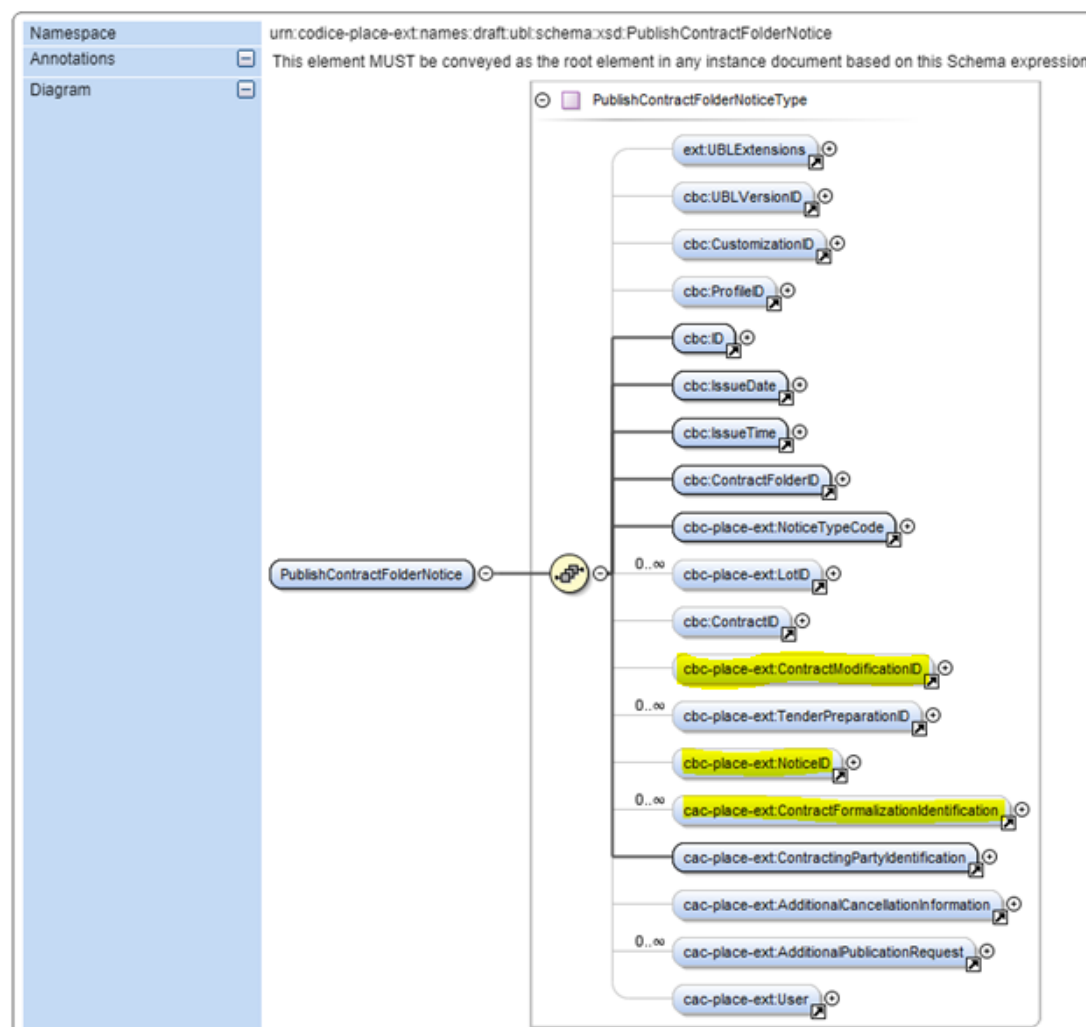
Element ValidNoticeInfo



4.3 PublishContractFolderNotice

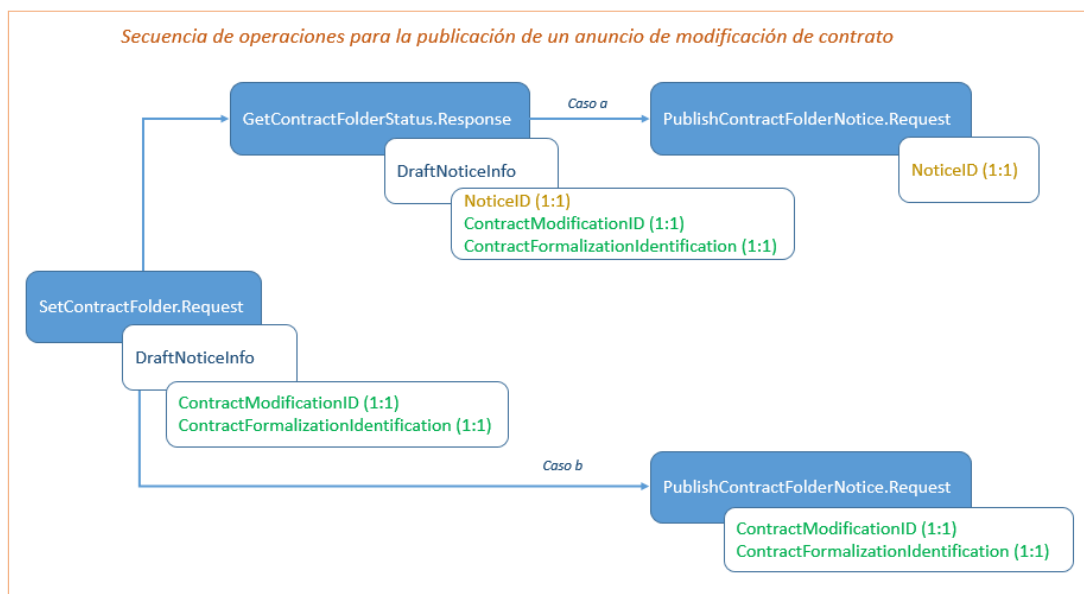
La publicación de un anuncio de modificación de contrato requiere una configuración previa con la operación SetContractFolder, tal y como se ha detallado en el punto 4.1.2. Una vez configurado, para publicarlo, se realizará una llamada al método PublishContractFolderNotice. En el componente CODICE PublishContractFolderNotice se ha incluido el componente ContractFormalizationIdentification (con cardinalidad 0:N), y el componente NoticeID (con cardinalidad 0:1).

Element PublishContractFolderNotice



Estos cambios nos permiten dos modos de operar para publicar una modificación de contrato:

- c. Incluir el componente NoticeID que identifica el anuncio que se desea publicar. Como se ha indicado en el punto 4.2, el XML de respuesta de la consulta de una licitación con un anuncio de modificación de contrato configurado y no publicado, incluye el componente DraftNoticeInfo. En dicho componente se informa el identificador del anuncio en el componente NoticeID.
- d. Incluir los componentes ContractModificationID y ContractFormalizationIdentification en la operación PublishContractFolderNotice exactamente igual a como se incluyeron al configurar el anuncio en la operación SetContractFolder.



Las reglas de validación establecidas en la operación PublishContractFolderNotice para ambos modos de operar, así como el código de error y la descripción del error si aplica son:

Regla de validación	Código	Descripción del error
No se permite incluir el componente <ContractID> fuera del componente <ContractFormalizationIdentification>	PLACE006I DOC26	Está utilizando el componente CONTRACTID de CODICE 2.04, por favor utilice el componente ContractFormalizationIdentification de CODICE 2.05 para configurar/publicar el anuncio
Si el tipo de anuncio que se quiere publicar es un anuncio de formalización o de modificación de contrato es obligatorio que se incluya el componente <ContractFormalizationIdentification> o el componente <NoticeID> (no son excluyentes, se permite que se incluyan ambos, aunque se validará su coherencia con base de datos)	PLACE006I	Componente obligatorio: Para publicar un anuncio de formalización o de modificaciones de contrato es obligatorio informar el componente ContractFormalizationIdentification o el componente NoticeID.
Si se incluye el componente <ContractFormalizationIdentification> se comprobará que el tipo de anuncio que se quiere publicar es un anuncio de formalización o de modificación de contrato	PLACE006I DOC27	Componente improcedente: ContractFormalizationIdentification. El componente sólo es requerido para configurar/publicar anuncios de formalización o de modificaciones de contrato.
No se admite incluir componentes vacíos del	PLACE2010	Formato de mensaje incorrecto.

tipo: <ContractModificationID/> <NoticeID/> <ContractFormalizationIdentification/> <ContractFormalizationIdentification> <ContractID/> <ProcurementProjectLotID/> <PartyIdentification/> </ContractFormalizationIdentification>	PLACE006I DOC28 DOC29 DOC30 DOC3I	Error al validar el esquema ... ContractFormalizationIdentification may not be empty Formato de mensaje incorrecto. El componente cbc:ContractID no puede ser vacío
Si el tipo de anuncio que se quiere publicar es un anuncio de modificación de contrato es obligatorio incluir el identificador de la modificación de contrato	PLACE006I	Componente obligatorio: ContractModificationID. El componente es obligatorio para configurar/publicar un anuncio de modificación de contrato.
Si se incluye el identificador de la modificación de contrato, se comprobará que el tipo de anuncio que se quiere publicar es un anuncio de modificación de contrato.	PLACE006I	Componente improcedente: ContractModificationID. El componente sólo es requerido para configurar/publicar anuncios de modificaciones de contrato.
Si se incluye el componente <ContractFormalizationIdentification> es obligatorio que incluya el componente <ContractID>	PLACE2010	Formato de mensaje incorrecto. Error al validar el esquema... but next item should be ... ContractID
Si se incluye el componente <ContractFormalizationIdentification> es obligatorio que incluya el componente <PartyIdentification>	PLACE2010	Formato de mensaje incorrecto. Error al validar el esquema... but next item should be ... PartyIdentification
Se comprobará que el identificador de la modificación (componente <ContractModificationID >) sea alfanumérico y no supere las 5 posiciones	PLACE006I	El valor del campo 'Número de modificación de contrato' debe ser una cadena de 5 caracteres alfanuméricos como máximo
Se comprobará que el tipo del componente <ContractID> sea alfanumérico y no supere las 40 posiciones	PLACE006I VAL1790	El valor del campo 'Número de contrato' debe ser una cadena de 40 caracteres alfanuméricos como máximo
Se comprobará que el tipo del componente <PartyIdentification> sea alfanumérico y no supere las 50 posiciones	PLACE006I VAL950	El valor del campo 'Identificador' debe ser una cadena de 50 caracteres alfanuméricos como máximo
Si se incluye el componente <NoticeID> se comprobará que el tipo del componente sea alfanumérico y no supere las 13 posiciones	PLACE006I VAL2542	El valor del campo 'NoticeID' debe ser una cadena de 13 caracteres numéricos como máximo.
En una licitación sin lotes, si se incluye <ContractFormalizationIdentification> no se admite incluir el componente <ProcurementProjectLotID>	PLACE006I	Componente improcedente: ProcurementProjectLotID. En una licitación sin lotes no procede incluir el número de lote al



		configurar/publicar un anuncio de formalización o un anuncio de modificación de contrato
En una licitación con lotes, si se incluye <ContractFormalizationIdentification> es obligatorio que incluya el componente <ProcurementProjectLotID>	PLACE006I	Componente obligatorio ProcurementProjectLotID: Para configurar/publicar un anuncio de formalización o un anuncio de modificación de contrato en una licitación con lotes, es obligatorio informar el identificador del lote
En una licitación con lotes, se comprobará que el tipo del componente <ProcurementProjectLotID> sea numérico y no supere las 3 posiciones	PLACE006I	El valor del campo 'ID' para el 'Proyecto de Compra' de un Lote, debe ser una cadena de 3 caracteres numéricos como máximo.
Si se informa el componente NoticeID debe existir un anuncio configurado en el EVL con el mismo NoticeID	PLACE0060	No se ha encontrado la configuración para el anuncio indicado de tipo DOC_MOD. Revise los datos incluidos en la petición.
Si se informa el componente NoticeID y también se ha informado el componente ContractFormalizationIdentification, ambos componente deben referirse al mismo anuncio configurado en el EVL	PLACE0060	La configuración incluida para el anuncio de tipo DOC_MOD no coincide con la configuración encontrada para el identificador del anuncio indicado. Revise los datos incluidos en la petición
Si no se ha informado el componente NoticeID y se ha informado el componente ContractFormalizationIdentification, debe existir un anuncio configurado en el EVL que incluya todos los componentes ContractFormalizationIdentification incluidos en la petición	PLACE0060	No está permitida la publicación del anuncio, no se ha configurado previamente.
No es posible publicar un anuncio de modificación de contrato si no se ha publicado la formalización	PLACE0060	No está permitida la publicación o rectificación del anuncio indicado

Ejemplo 5: Publicar el anuncio de modificación de contrato del ejemplo 4 (modificación de contrato en una licitación con lotes para un contrato, un lote y una empresa adjudicataria)

<PublishContractFolderNotice>

...
<NoticeTypeCode>DOC_MOD</NoticeTypeCode>

...
<ContractModificationID>I</ContractModificationID>

...
<ContractFormalizationIdentification>
<ContractID>I</ContractID>

```
<ProcurementProjectLotID>3</ProcurementProjectLotID>
<PartyIdentification>
  <ID schemeName="NIF">000000XXT</ID>
</PartyIdentification>
</ContractFormalizationIdentification>
...
</PublishContractFolderNotice>
```

Ejemplo 6: Cualquiera de los ejemplos 3 y 4 pueden ser publicados de la siguiente forma, siempre que previamente hayamos consultado la licitación con GetNoticeInfo para obtener el valor de NoticeID.

```
<PublishContractFolderNotice>
...
<NoticeTypeCode>DOC_MOD</NoticeTypeCode>
<NoticeID>0000001408080</NoticeID>
...
</PublishContractFolderNotice>
```

4.4 Consideraciones adicionales

Como se ha indicado en el apartado 4.1.2 la configuración de la modificación de contrato y la configuración del anuncio de modificación de contrato deben estar incluidas **en la misma operación SetContractFolder**. Una vez publicado el anuncio con la operación PublishContractFolderStatus como se ha explicado en el punto 4.3, es condición indispensable realizar una consulta de la licitación (GetContractFolderNotice) para incorporar en las sucesivas operaciones de edición del EVL (SetContractFolder) el anuncio publicado, es decir el componente ValidNoticeInfo.

Por tanto, se resume que, en una petición de edición del EVL en la que se ha incluido una modificación de contrato (<ContractModification>) es obligatorio que la petición incluya bien la configuración del anuncio que se desea publicar (<DraftNoticeInfo>) o bien si el anuncio ya se ha publicado, el componente que lo identifica (<ValidNoticeInfo>). En caso contrario la respuesta de la petición será:

PLACE006I | Existen incoherencias entre la configuración de los componentes ContractFormalizationIdentification y los componentes ContractModification'



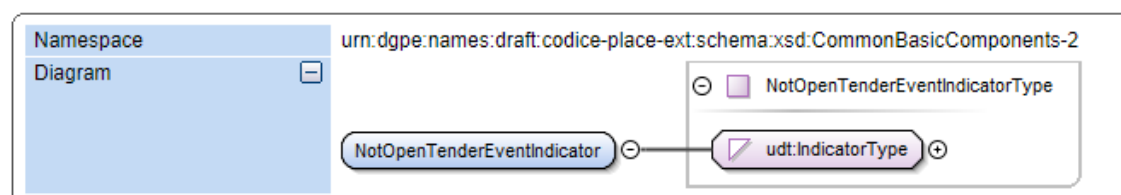
Ejemplo 7: Consulta de la licitación una vez publicado el anuncio de modificación de contrato definido en los ejemplos 1 y 3 (modificación de contrato en una licitación sin lotes para un contrato y una empresa adjudicataria)

```
<GetContractFolderStatus>
...
  <ContractFolderStatus>
    ...
    <ValidNoticeInfo>
      ...
      <NoticeTypeCode>DOC_MOD</NoticeTypeCode>
      ...
      <ContractModificationID>I</ContractModificationID>
      <ContractFormalizationIdentification>
        <ContractID>I</ContractID>
        <PartyIdentification>
          <ID schemeName="NIF">000000XXT</ID>
        </PartyIdentification>
      </ContractFormalizationIdentification>
    ...
  </ValidNoticeInfo>
  ...
</ContractFolderStatus>
...
</GetContractFolderStatus>
```

5 Ampliación de la interfaz del servicio de gestión del EVL para que pueda indicarse 'No se publica el acto de apertura económica'.

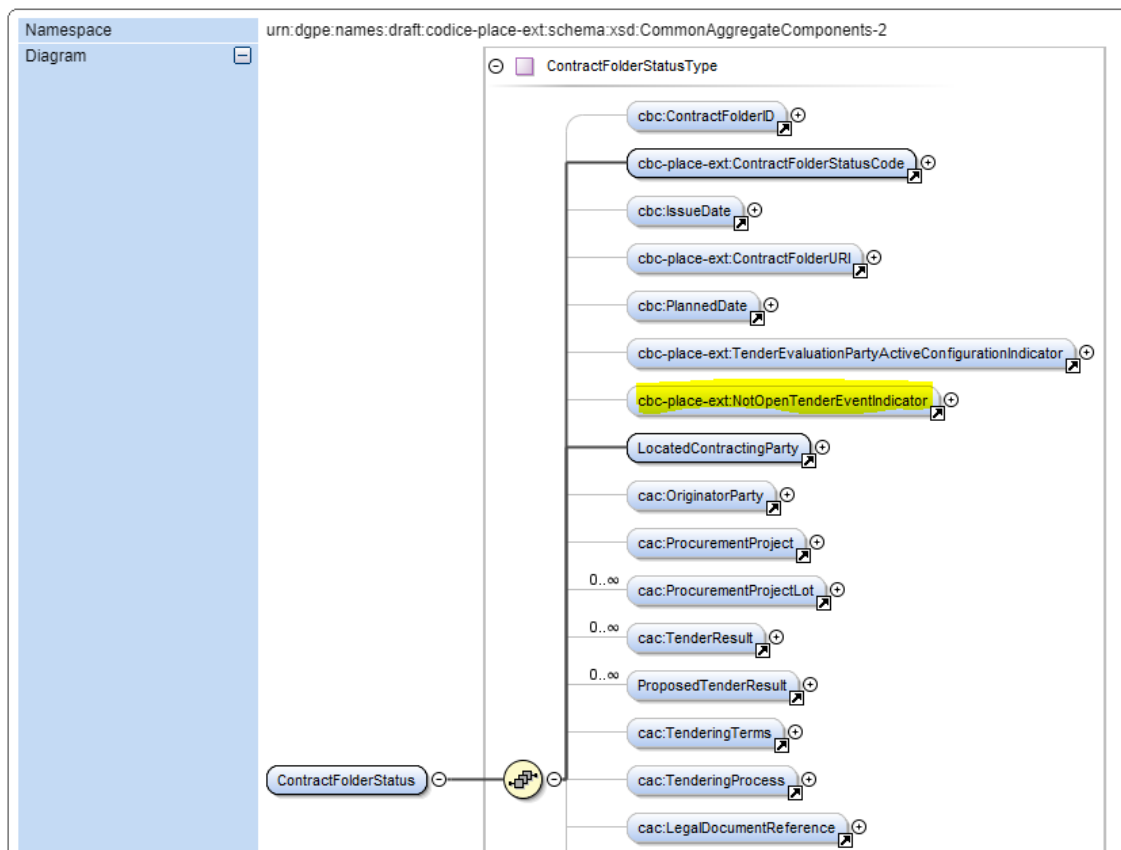
A través del cliente WEB de la Plataforma se puede marcar en la pestaña 'Resumen Licitación' el indicador 'No se publica el acto de apertura económica'. Para permitir que desde los servicios de gestión del EVL también se pueda informar este indicador, se ha añadido en la versión 1.2 de las extensiones de CODICE el componente **NotOpenTenderEventIndicator** de tipo indicador:

Element **NotOpenTenderEventIndicator**



Este nuevo componente se ha integrado dentro del componente **ContractFolderStatus**.

Element **ContractFolderStatus**



5.1 SetContractFolder

A continuación, se detallan las reglas de validación establecidas en la operación SetContractFolder sobre NotOpenTenderEventIndicator, así como el código de error y la descripción del error si aplica:

Regla de validación	Código	Descripción del error
El tipo del componente es 'IndicatorType' que admite dos valores posibles 'true'/'false'	PLACE2010	Formato de mensaje incorrecto. Error al validar el esquema ... NotOpenTenderEventIndicator value 'xxxx' is not a valid instance of type IndicatorType
Si el procedimiento de contratación es 'Abierto' o 'Abierto simplificado' y no se incluye el componente se establece como valor por defecto 'false'	n/a	n/a
Si el procedimiento de contratación es distinto de 'Abierto' o 'Abierto simplificado' y no se incluye el componente se establece como valor por defecto 'null'	n/a	n/a
No se permite incluir el componente vacío (<NotOpenTenderEventIndicator/>)	PLACE2010	Formato de mensaje incorrecto. Error al validar el esquema ... NotOpenTenderEventIndicatorType may not be empty
Si se incluye el componente se comprobará que el procedimiento de contratación sea Abierto o Abierto simplificado	PLACE0061 /DOC8	Componente impropio: NotOpenTenderEventIndicator. Sólo se permite si el procedimiento de contratación es Abierto o Abierto Simplificado
Si se incluye el componente y el procedimiento de contratación es 'Abierto' o 'Abierto simplificado' se establecerá el valor que se incluya en la petición	n/a	n/a
Se permite modificar el valor del componente en cualquier estado de la licitación.	n/a	n/a

Ejemplo 1: Licitación con check activado 'No se publica el acto de apertura económica'

```
<SetContractFolder>
...
  <ContractFolderStatus>
...
```

Ptaforma de Contratación del Sector Público	 GOBIERNO DE ESPAÑA MINISTERIO DE HACIENDA	DIRECCIÓN GENERAL DEL PATRIMONIO DEL ESTADO SUBDIRECCIÓN GENERAL DE COORDINACIÓN DE LA CONTRATACIÓN ELECTRÓNICA
Modificaciones en los servicios de Gestión del Espacio Virtual de la Licitación		Fecha : 30/07/2020

```

<NotOpenTenderEventIndicato>true</NotOpenTenderEventIndicato>
...
</ContractFolderStatus>
</SetContractFolder>

```

5.2 GetContractFolderStatus

En la respuesta XML a una operación GetContractFolderStatus sobre una licitación:

- Si el procedimiento de contratación es 'Abierto' o 'Abierto simplificado' se incluirá siempre NotOpenTenderEventIndicato (dentro del componente ContractFolderStatus) con el valor true o false.
- Si el procedimiento de contratación es distinto de 'Abierto' o 'Abierto simplificado' no incluirá el componente NotOpenTenderEventIndicato.

5.3 PublishContractFolderNotice

Respecto al impacto del nuevo componente en los anuncios publicados, hay que destacar que:

- Si se incluye el componente NotOpenTenderEventIndicato con valor true, ninguno de los posibles eventos creados (OpenTenderEvent) con tipo 'Apertura sobre oferta económica' se incluirán en el anuncio de licitación, pliegos, adjudicación y formalización, también en las invitaciones a licitar.
- Si el componente tiene valor 'false' (procedimiento de contratación 'Abierto' o 'Abierto simplificado') o valor 'null' (procedimiento de contratación distinto de 'Abierto' o 'Abierto simplificado') todos los posibles eventos creados (OpenTenderEvent) con tipo 'Apertura sobre oferta económica' se incluirán en el anuncio de licitación, pliegos, adjudicación y formalización, también en las invitaciones a licitar.

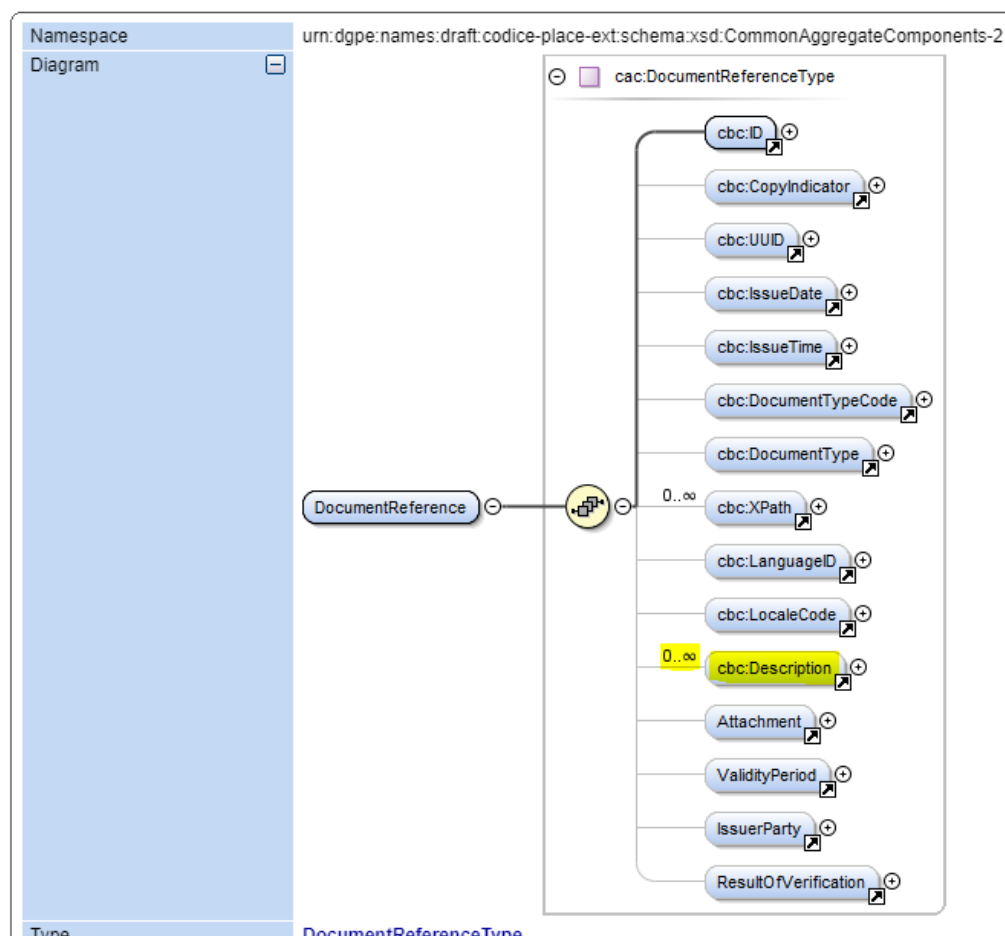
6 Ampliación de la interfaz del servicio de gestión del EVL para indicar un texto de ayuda al licitador

A través del cliente WEB de la Plataforma se puede indicar un texto de ayuda al licitador en:

- Los documentos que acreditan un requisito.
- Los documentos que se solicitan directamente en el sobre.

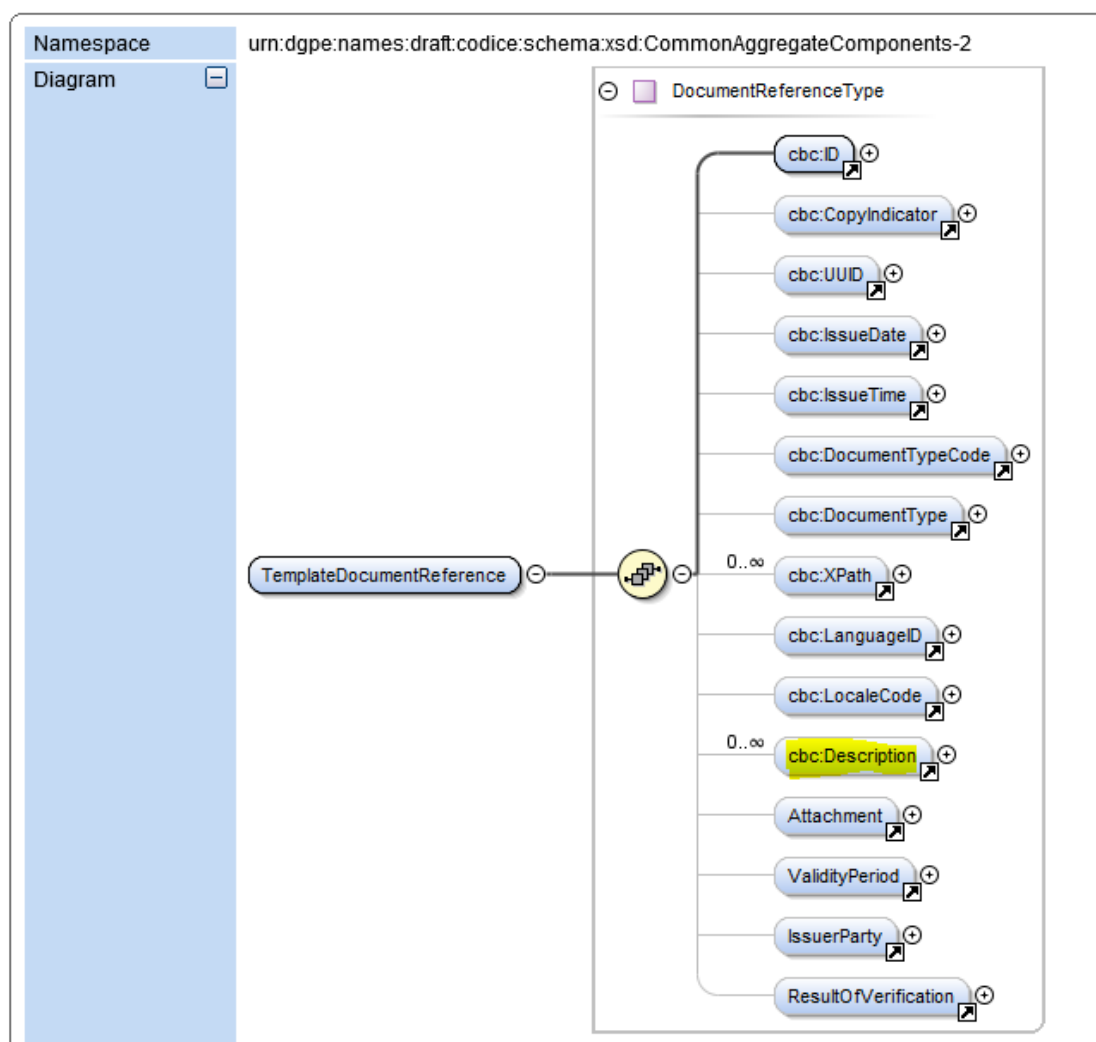
Para permitir que, desde los servicios de gestión del EVL, pueda indicarse un texto de ayuda al licitador en los documentos que acreditan un requisito, se ha modificado en la versión 1.2 de las extensiones de CODICE el componente **DocumentReference** para añadirle el componente **Description**.

Element **DocumentReference**



Para permitir que, desde los servicios de gestión del EVL, pueda indicarse un texto de ayuda al licitador en los documentos que se solicitan directamente en el sobre, se ha modificado en la versión 1.2 de las extensiones de CODICE el componente **TemplateDocumentReference** para añadirle el componente **Description**.

Element **TemplateDocumentReference**



6.1 SetContractFolder

A continuación, se detallan las reglas de validación establecidas en la operación SetContractFolder sobre Description, así como el código de error y la descripción del error si aplica:

Regla de validación	Código	Descripción del error
No se permite incluir el componente vacío <Description/>	PLACE0061 TT118	Formato de mensaje incorrecto. El componente Description no puede ser vacío.
Si se incluye el componente Description se comprobará que su formato es alfanumérico y que no supera los 3500 caracteres	PLACE0061 TT119	El valor del campo Description debe ser una cadena de 3500 caracteres alfanuméricos como máximo.
Si se incluye el componente Description y su valor es correcto, se establecerá el valor que se incluya en la petición	n/a	n/a
Se permite modificar el valor del componente Description en cualquier estado de la licitación	n/a	n/a
Si se incluye en la petición más de un componente <Description> sólo se almacenará el primero que aparezca en la petición. No se devolverá ningún error	n/a	n/a

Ejemplo 1: Texto de ayuda al licitador en los documentos que se solicitan directamente en el sobre

```

<SetContractFolder>
...
  <ContractFolderStatus>
...
    <TenderingTerms>
...
      <TenderPreparation>
...
        <DocumentTenderRequirement>
...
          <TemplateDocumentReference>
...
            <_2:Description>Texto ayuda licitador </_2:Description>
...
          </TemplateDocumentReference>
...
        </DocumentTenderRequirement>
...
      </TenderPreparation>
...
    </TenderingTerms>
  
```

```

...
</ContractFolderStatus>
...
</SetContractFolder>

```

Ejemplo 2: Texto de ayuda al licitador en los documentos que acreditan un requisito

```

<SetContractFolder>
  ...
  <ContractFolderStatus>
    ...
    <TenderingTerms>
      ...
      < TendererQualificationRequest>
        ...
        <FinancialEvaluationCriteria>
          <SuggestedEvidence>
            ...
            <DocumentReference>
              ...
              <_2:Description>Texto ayuda licitador </_2:Description>
              ...
            </DocumentReference>
            ...
          </SuggestedEvidence>
        </FinancialEvaluationCriteria>
        ...
      </TendererQualificationRequest>
      ...
    </TenderingTerms>
    ...
  </ContractFolderStatus>
  ...
</SetContractFolder>

```

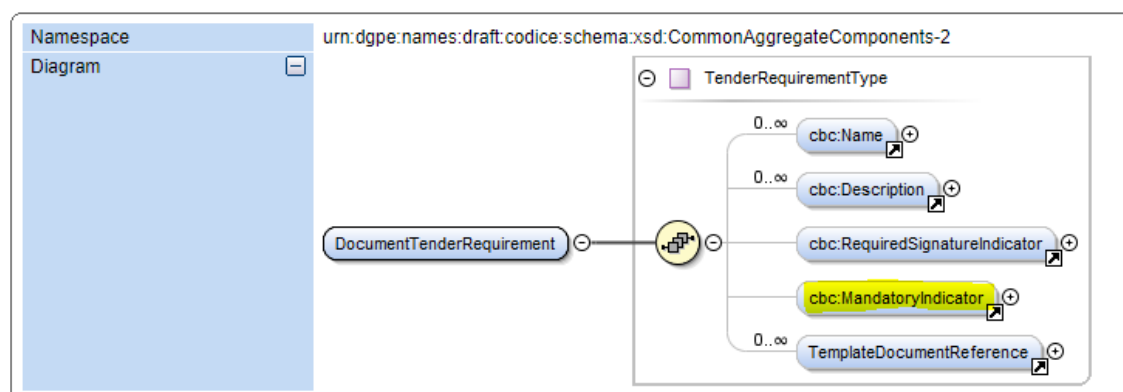
6.2 GetContractFolderStatus

En la respuesta XML a una operación GetContractFolderStatus sobre una licitación con un texto de ayuda al licitador en algún documento de acreditación de requisitos, o en algún documento que se sube directamente al sobre, se incluirá el componente Description sólo si su valor es distinto de null. En cualquier otro supuesto la respuesta no incluirá el componente.

7 Ampliación de la interfaz del servicio de gestión del EVL para que pueda indicarse la obligatoriedad o no de los documentos que se suben al sobre administrativo no vinculados con requisitos de participación.

A través del cliente WEB de la Plataforma se puede indicar si los documentos que se suben al sobre administrativo y que no están vinculados con requisitos de participación son opcionales u obligatorios. Para permitir que desde los servicios de gestión del EVL también se pueda informar este indicador, se ha modificado en la versión 1.2 de las extensiones de CODICE el componente **DocumentTenderRequirement** para añadirle el componente **MandatoryIndicator**.

Element DocumentTenderRequirement



7.1 SetContractFolder

A continuación, se detallan las reglas de validación establecidas en la operación SetContractFolder sobre MandatoryIndicator, así como el código de error y la descripción del error si aplica:

Regla de validación	Código	Descripción del error
No se permite incluir el componente vacío <MandatoryIndicator/>	PLACE2010	Formato de mensaje incorrecto. Error al validar el esquema...MandatoryIndicator...may not be empty
El tipo del componente es 'MandatoryIndicatorType' que admite dos valores posibles 'true'/'false'	PLACE2010	Formato de mensaje incorrecto. Error al validar el esquema...MandatoryIndicator value 'xxxx' is not a valid instance of type IndicatorType
Si no se incluye el componente MandatoryIndicator, se	n/a	n/a

establecerá como valor por defecto 'false'		
Si se incluye el componente MandatoryIndicator y su valor es correcto, se establecerá el valor que se incluya en la petición	n/a	n/a
Se permite modificar el valor del componente MandatoryIndicator en cualquier estado de la licitación	n/a	n/a

Ejemplo I: configuración de un sobre administrativo con un documento obligatorio no vinculado a ningún requisito de participación

```
<SetContractFolder>
  ...
  <ContractFolderStatus>
    ...
    <TenderingTerms>
      ...
      <TenderPreparation>
        ...
        <DocumentTenderRequirement>
          ...
          <MandatoryIndicator>true</MandatoryIndicator>
          ...
        </DocumentTenderRequirement>
      ...
    </TenderPreparation>
  ...
</SetContractFolder>
```

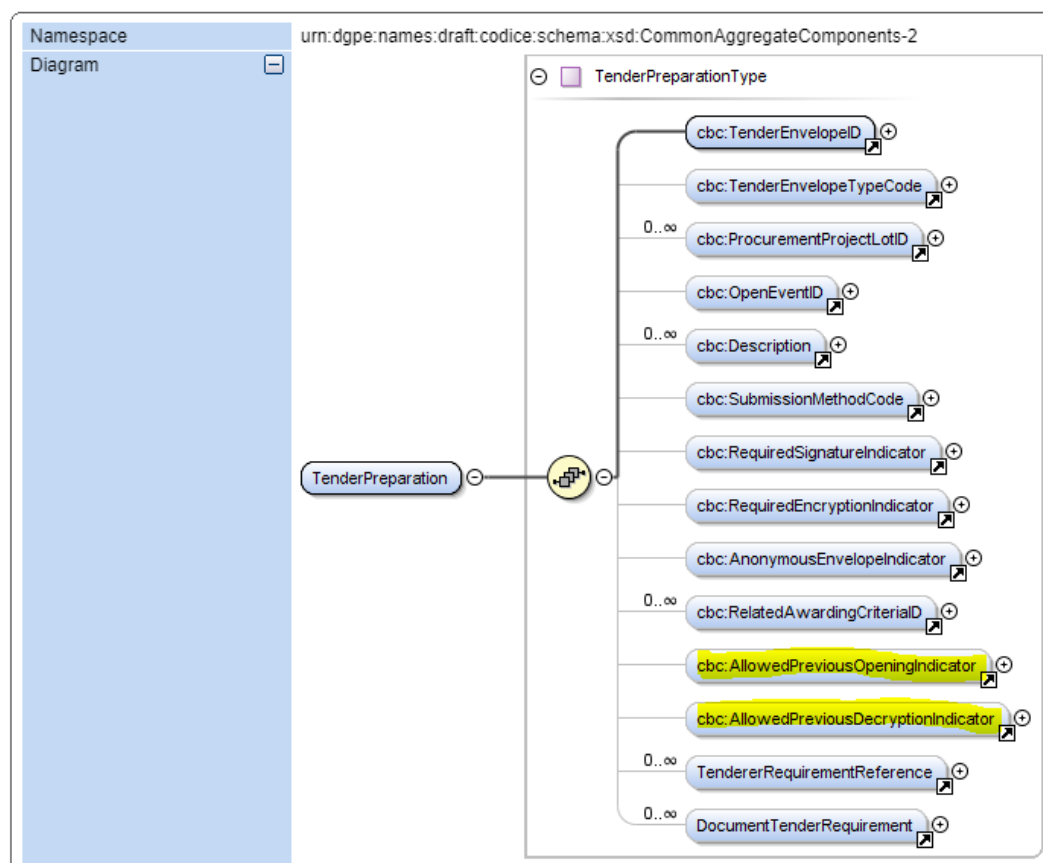
7.2 GetContractFolderStatus

En la respuesta XML a una operación GetContractFolderStatus (consulta de una licitación), se incluirá, en cada documento configurado en el sobre administrativo no vinculado con requisitos de participación (componente DocumentTenderRequirement), el componente MandatoryIndicator con el valor true o false. En cualquier otro supuesto la respuesta no incluirá el componente.

8 Ampliación de la interfaz del servicio de gestión del EVL para que pueda indicarse si se permite la apertura y descifrado previo de un sobre.

A través del cliente WEB de la Plataforma se puede indicar "Se permitirá el descifrado del sobre antes de la reunión de la mesa" y "Se permitirá la apertura del sobre antes de la reunión de la mesa" en la configuración de los sobres. Para que desde los servicios de gestión del EVL también se pueda informar estos indicadores, se ha modificado en la versión 1.2 de las extensiones de CODICE el componente **TenderPreparation** para añadirle los componentes **AllowedPreviousDecryptionIndicator** y **AllowedPreviousOpeningIndicator**.

Element TenderPreparation



Es importante indicar que la opción 'Se permitirá el descifrado del sobre antes de la reunión de la mesa' solo se habilitará si se ha marcado la opción 'El contenido del sobre se cifrará para preservar su confidencialidad' (**RequiredEncryptionIndicator**)

8.1 SetContractFolder

A continuación, se detallan las reglas de validación establecidas en la operación SetContractFolder sobre AllowedPreviousDecryptionIndicator y AllowedPreviousOpeningIndicator, así como el código de error y la descripción del error si aplica:

Regla de validación	Código	Descripción del error
No se permite incluir el componente vacío <AllowedPreviousDecryptionIndicator/> <AllowedPreviousOpeningIndicator/>	PLACE2010	Formato de mensaje incorrecto. Error al validar el esquema... AllowedPreviousDecryptionIndicator ...may not be empty
El tipo de los componentes es 'IndicatorType' que admite dos valores posibles 'true'/'false'	PLACE2010	Formato de mensaje incorrecto. Error al validar el esquema ... AllowedPreviousOpeningIndicator value 'xxx' is not a valid instance of type IndicatorType
Si no se incluye el componente se establece como valor por defecto 'false'	n/a	n/a
Si se indica el componente 'AllowedPreviousDecryptionIndicator' con el valor 'true', y el componente 'RequiredEncryptionIndicator' no se indica o se indica con valor 'false'	TT122	Para poder indicar que el sobre puede ser descifrado previamente a la reunión de la mesa, se debe indicar que el contenido del sobre debe estar cifrado.
Si se incluye el componente y su valor es correcto, se establecerá el valor que se incluya en la petición	n/a	n/a
Se permite modificar el valor del componente en cualquier estado de la licitación	n/a	n/a

Ejemplo 1: configuración de un sobre para indicar que no se permitirá la apertura del sobre antes de la reunión de la mesa y sí se permitirá el descifrado del sobre antes de la reunión de la mesa

```
<SetContractFolder>
...
<ContractFolderStatus>
...
<TenderingTerms>
...
<TenderPreparation>
...
  <RequiredEncryptionIndicator>true </RequiredEncryptionIndicator>
....
</SetContractFolder>
```



```

    <_2:AllowedPreviousOpeningIndicator>>false</_2:AllowedPreviousOpeningIndicator>
    <_2:AllowedPreviousDecryptionIndicator>true </_2:AllowedPreviousDecryptionIndicator>
    ...
  </TenderPreparation>
  ...
</TenderingTerms>
  ...
</ContractFolderStatus>
  ...
</SetContractFolder>

```

8.2 GetContractFolderStatus

En la respuesta XML a una operación GetContractFolderStatus (consulta de una licitación) se incluirán, en cada sobre configurado (componente TenderPreparation), los componentes AllowedPreviousDecryptionIndicator y AllowedPreviousOpeningIndicator con el valor true o false. Si no existe ningún sobre configurado en la licitación, la respuesta no incluirá el componente TenderPreparation.